

01  
02

OK 236

Pracovní místo

krátkodobé

dvoupruh

jízdní pruh – střídatý provoz

přednost řízena pracovníkem s terčem

Schéma smí být použito pouze při nesnížené viditelnosti.

Další podmínky a detaily použití viz schéma 018, 019 a textová část

1) A 15 dle potřeby

Například pokud je v daném úseku místo s dohledem menším než 50 m

+ E 13 (STŘÍDAVÝ PROVOZ)

+ případně E4 (500 m až 2 km)

ŽZ fluo. a třída RA3 – doporučeno údaj na E4 se zaokrouhlí na 200 m

Při rychlosti vyšší než 60 km/h je značka A 15 doporučena vždy

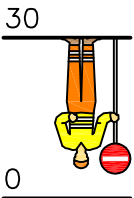
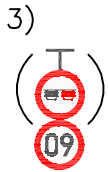
NEBO

pracovník s červeným praporkem

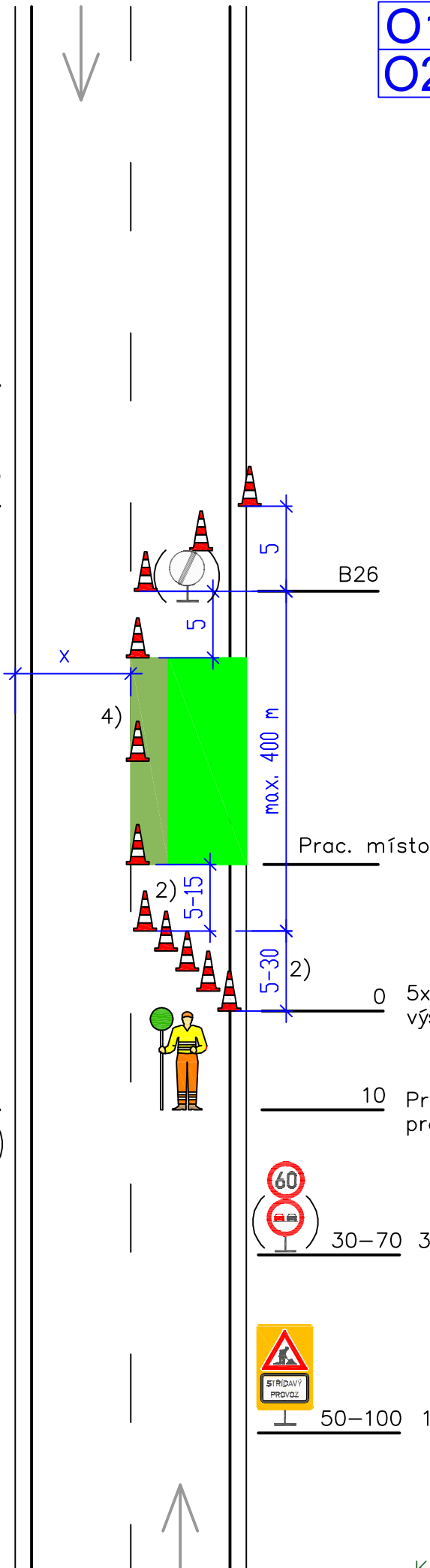


2) Délka dle typu (význam, hustota provozu atd.) komunikace a reálné rychlosti – viz tabulka 2

3) Snížení rychlosti B20a podle šířky pruhu x (viz schéma 033) nebo místních podmínek; zákaz předjíždění B21a dle potřeby



Kóta se vztahuje k hraně zpevnění



0 5x dopravní kužely  
výška min. 0,5 m

10 Pracovník s terčem  
pro střídatý provoz

30–70 3)

4) Dopravní kužely, výška min. 0,5 m  
odstup max. 9 m

50–100 1)

Kóty jsou v metrech

24. listopadu 2023