

Město Kostelec nad Orlicí
Odbor sociálních věcí



**Plán rozvoje sociálních a souvisejících služeb
města Kostelec nad Orlicí
na období 2023 - 2028.**

Zpracovala: Kovaříčková Běla, Odbor sociálních věcí Kostelec nad Orlicí

K datu: 31. 8. 2023

ÚVOD

Vážení spoluobčané, občané města Kostelec nad Orlicí.

Předkládáme vám nový návrh **Komunitního plánu pro období 2023 – 2028**. Je to již pátý plán, jehož podstatou je zajistit dostupnou a kvalitní síť sociálních a navazujících služeb na našem území.

Plán rozvoje sociálních služeb pro naše město, který si můžete níže prostudovat, reaguje na aktuální potřeby našich obyvatel a obsahuje nezbytné kroky k řešení nepříznivých situací, se kterými se v průběhu svého života mohou potýkat. Jelikož finanční prostředky na sociální oblast nejsou bezbřehé, stejně tak jako finanční rozpočet našeho města, musí být komunitní plán vyvážený a být výsledkem shody mezi poskytovateli, uživateli, širokou veřejností, zadavatelem i koncepcí Královéhradeckého kraje (KHK), který většinu služeb na našem území spolufinancuje.

Jelikož sociální služby nefungují ve vzduchoprázdnu, při komunitním plánování je stále třeba brát zřetel na stále se měnící sociodemografické ukazatele a potřeby jednotlivých cílových skupin (seniorů, rodin s malými dětmi, mládež...).

Priority na následující období byly dlouze projednávány a schváleny na Komisi sociální a zdravotní, konzultovány s klíčovými poskytovateli služeb, i se zástupci KHK. V roce 2023 zde vznikly dvě nové služby, u kterých se přínos na komunitu bude teprve hodnotit. Jde o potravinovou pomoc a službu senior taxi. Do budoucna budeme rádi za hlubší spolupráci s dalšími partnery a subjekty, kteří mají na kvalitu života v našem městě veliký vliv. Například s městskou policií, hasiči, zájmovými kluby.

Chtěla bych poděkovat všem, kteří se na tvorbě komunitního plánu podíleli a zároveň jim popřát hodně síly a odhodlání při jeho naplňování. Naším občanům přeji, aby vždy našli potřebnou pomoc v podobě vstřícného a kvalitního poskytovatele.

V úctě

Mgr. Iveta Tomšová, radní pro sociální oblast

PROJEDNÁNO:

Připomínkování:

I. Pracovní skupina komunitního plánování sociálních služeb dne: ke dni 31. 8. 2023

II. Pracovní skupina komunitního plánování sociálních služeb dne: ke dni 31. 8. 2023

Komise sociální a zdravotní města Kostelec nad Orlicí dne: 8. 6. 2023

Rada města Kostelec nad Orlicí dne: dne 9. 10. 2023

Zastupitelstvo města Kostelec nad Orlicí dne: 11. 12. 2023

OBSAH

ÚVOD	2
ZÁKLADNÍ INFORMACE O MĚSTĚ	4
KOMUNITNÍ PLÁNOVÁNÍ SOCIÁLNÍCH SLUŽEB	10
Základní informace o sociálních službách	14
Organizační zajištění procesu KPSS	15
SEZNAM ČLENŮ PRACOVNÍCH SKUPIN	16
I. pracovní skupina komunitního plánování sociálních služeb	16
II. pracovní skupina komunitního plánování sociálních služeb	17
SOCIODEMOGRAFICKÁ DATA	18
1. Demografie	20
2. Bezpečnost	22
3. Bydlení	24
4. Infrastruktura a vybavenost obce	27
5. Občanská angažovanost a dobré vládnutí	30
6. Zaměstnanost a práce	33
7. Příjem a bohatství	38
8. Vzdělání	42
9. Zdraví	44
10. Životní prostředí	49
11. Mezilidské vztahy	53
FINANCOVÁNÍ SOCIÁLNÍCH SLUŽEB V KRÁLOVÉHRADECKÉM KRAJI	59
FINANCOVÁNÍ SOCIÁLNÍCH SLUŽEB NA KOSTELECKU	60
SÍŤ POSKYTOVATELŮ SOCIÁLNÍCH SLUŽEB	61
PŘEHLED PRIORIT (AKTIVIT) PLÁNU ROZVOJE SOCIÁLNÍCH A NAVAZUJÍCÍCH SLUŽEB PRO KOSTELEC NAD ORLICÍ NA OBDOBÍ 2023 – 2028	62
SENIŘI	69
ZDRAVOTNĚ POSTIŽENÍ OBČANÉ	84
RODINY S DĚTMI A MLÁDEŽ	88
PREVENCE KRIMINALITY	95
ZÁJMOVÉ KLUBY	100
SEZNAM ZKRATEK	103

ZÁKLADNÍ INFORMACE O MĚSTĚ

V roce 2016 město Kostelec nad Orlicí oslavilo 700 let od první zmínky o městě v historických záznamech. Město Kostelec nad Orlicí má výhodnou polohu, je na hlavním tahu silnice I/11 (Praha – Ostrava), dostupnost autobusové dopravy, která spojuje Prahu s Orlickými horami a Jeseníky.

Počet obyvatel v Kostelci nad Orlicí byl 5 932 osob k 30. 6. 2023.

Části města Kostelec nad Orlicí

- Koryta
- Kostelecká Lhota
- Kozodry

Školy a školská zařízení v Kostelci nad Orlicí

Dětský domov se školou a základní škola

- Dětský domov se školou a základní škola, školní družina a školní jídelna
- Obchodní akademie T. G. Masaryka
- Střední škola zemědělská a ekologická a střední odborné učiliště chladicí a klimatizační techniky, Kostelec nad Orlicí
- Základní škola Gutha - Jarkovského Kostelec nad Orlicí
- Základní škola a Praktická škola, Rychnov nad Kněžnou – odloučené pracoviště Kostelec nad Orlicí
- Základní umělecká škola F. I. Tůmy Kostelec nad Orlicí
- Dům dětí a mládeže
- Mateřská škola Mánesova
- Mateřská škola Krupkova

Kultura

Město Kostelec nad Orlicí v oblasti kultury provozuje:

- Městskou knihovnu
- Komunitní centrum
- Sdružený klub Rabštejn
- Kino Rabštejn
- Stálou muzejní expozici města na Novém zámku

Zdravotnictví v Kostelci nad Orlicí

- 3x Praktický lékař pro dospělé
- 2x Praktický lékař pro děti a dorost
- 3x Ordinace stomatologa
- 3x Ordinace gynekologa
- Kožní ordinace
- Ordinace ortopedie

- Diabetologická a interní ambulance
- Kardiologická a interní ambulance
- Oční ordinace
- Klinická logopedie
- Zdravotní služby Doma s.r.o.
- Rehabilitace, fyzioterapie
- 2x Lékárna
- Oční optika

Sportovní vyžití:

- Víceúčelové hřiště za Sokolovnou
- Víceúčelová sportovní herna na stadionu
- Nafukovací hala
- Malé hřiště s umělou trávou
- Antukové kurty
- Stadion mládeže
- Softbalové hřiště
- Sokolovna
- Bowling
- Koupaliště
- Tenisové kurty u koupaliště
- Tělocvična OA T. G. M.
- 2x tělocvična VOŠ, SZeŠ a SOU
- Fitpark venkovní pro všechny věkové generace v blízkosti DPS
- Dětská hřiště, hřiště u ZŠ na Skále
- Skatepark

Nový zámek Kostelec nad Orlicí

Roku 1872 se kostelecké panství stalo majetkem vedlejší větve Kinských. První držitel, syn knížete Ferdinanda, hrabě Josef Kinský (1806 – 1862), si dal postavit v letech 1829 – 1833 podle plánu vídeňského architekta Jindřicha Kocha na západním okraji města nové sídlo – empírový zámek.

Starý zámek Kostelec nad Orlicí

Kostelec nad Orlicí se poprvé připomíná v roce 1303, kdy Mikuláš z Potštejna daroval farní kostel klášteru Na Zderaze. Další zpráva je z roku 1316 v souvislosti s odbojem části české šlechty proti králi Janu Lucemburskému. Tehdy zde byl opevněný kostel, který počátkem roku 1316 obléhali královi odpůrci.

Dobrovolný svazek Orlice

Dobrovolný svazek obcí Orlice byl založen v roce 2003. Rozkládá se v Královéhradeckém kraji v okrese Rychnov nad Kněžnou. Jeho členy jsou obce Borovnice, Častolovice, Čestice, Doudleby nad Orlicí, Hřibiny - Ledská, Chleny, Kostelec nad Orlicí, Kostecké Horky, Krchleby, Lhoty u Potštejna, Olešnice – Hoděčín, Potštejn, Svídnice, Tutleky, Vrbice, Záměl, Zdelov.

Místní akční skupina NAD ORLICÍ

Region o rozloze 463 km² leží na pomezí Královéhradeckého a Pardubického kraje podél řeky Orlice na území 58 obcí s celkovým počtem téměř 51 tis. obyvatel. MAS sdružuje podle principu partnerství a v Leaderovském duchu venkovské podnikatele, hospodáře, spolky a obce s cílem dosáhnout lepšího rozvoje venkova v kraji tří Orlic.

Městská policie

Městská policie Kostelec nad Orlicí je výkonným orgánem místní samosprávy, který zřídilo v roce 1993 Zastupitelstvo města Kostelec nad Orlicí.

Obchodní společnosti s ručením omezeným zřízené městem

Městské lesy Kostelec nad Orlicí, spol. s. r. o.

Organizační složky města Kostelec nad Orlicí

Technické služby Kostelec nad Orlicí, s.r.o.

Klub seniorů Pohoda

Městská knihovna

Pečovatelská služba

Domovinka – Centrum denních služeb

SDH Kostelec nad Orlicí - město

Městské lesy Kostelec nad Orlicí

Městská policie

Pobytové středisko Kostelec nad Orlicí – zřízeno Ministerstvem vnitra ČR

Rok vzniku: 2001

Kapacita zařízení: 275 lůžek

Školy a školská zařízení zřizovaná městem v roce 2022

1) Mateřské školy zařízení zřizovaná městem

Město Kostelec nad Orlicí zřizuje dvě mateřské školy – Mateřskou školu Kostelec nad Orlicí, Krupkova a Mateřskou školu Kostelec nad Orlicí, Mánesova. Celkem je umístěno v 9 třídách těchto mateřských škol 197 dětí (data k 30. 9. 2022).

V Mateřské škole Mánesova je umístěno 121 dětí rozdělených do šesti tříd.

V Mateřské škole Krupkova je umístěno ve třech třídách 76 dětí.

2) Školy a školská zařízení zřizovaná městem – základní škola

K 1. září 2021 měla škola 603 žáků v 28 třídách.

Výuka žáků probíhá na 3 pracovištích: Komenského a Drtinova (1. stupeň), Palackého náměstí (2. stupeň) a dále jsou na škole 2 samostatná pracoviště ŠD. Škola nadále vzdělává žáky z rodin žadatelů o mezinárodní ochranu, které mají zázemí v místním pobytovém středisku.

3) Dům dětí a mládeže

Dům dětí a mládeže Kostelec nad Orlicí je příspěvkovou organizací, kterou město zřizuje. Toto školské zařízení poskytuje vzdělávací aktivity pro volný čas. Pravidelná činnost se uskutečňuje v 74 zájmových kroužcích a klubech, kde je zapojeno 728 účastníků. Činnost je vždy zahájena v měsíci září a trvá do konce května, následuje prázdninová a táborová činnost. V roce 2021 proběhlo 10 příměstských táborů a 4 pobytové tábory.

4) Základní umělecká škola

Základní umělecká škola F. I. Tůmy Kostelec nad Orlicí poskytuje základy vzdělávání v jednotlivých uměleckých oborech, hudebním, výtvarném, tanečním a literárně dramatickém, který v roce 2021 nebyl obsazen. Vzdělává se zde 426 dětí (58 v tanečním, 114 ve výtvarném a hudební obor navštěvuje 254 dětí, z nichž individuálně 231 dětí).

Škola má odloučené pracoviště ve Vamberku a v Častolovicích.

Dotiční programy města Kostelec nad Orlicí v roce 2021

Dotacemi bylo v roce 2021 podpořeno v rámci 9 dotačních programů celkem 76 projektů.

Celkem byla rozdělena v rámci dotačních programů města finanční částka ve výši 1 929 630 000 Kč.

- Kultura mládeže i dospělých (40 000 Kč)
 - Jednorázové akce pro děti a mládež (16 9000 Kč)
 - Sport – celoroční pravidelná činnost (350 000 Kč)
 - Individuálně posuzované žádosti (1 294 000 Kč)
 - Drobné veřejně prospěšné a mimořádné aktivity – malé projekty (55 730 Kč)
 - Sport jednorázové akce (350 000 Kč)
- Finanční dary:
- Celoroční činnost organizovaná pro děti a mládež (40 000 Kč)
 - Podpora „malých projektů“ – dar od spol. Federal – Mogul Friction a.s. (85 000 Kč)

Dále bylo zajištěno vydání 10 čísel a jednoho dvojčísla městského zpravodaje Orlice. Výdaje na tisk a roznášku činily v roce 2021 celkem 486 545 Kč.

Zdroj: Organizačně – správní odbor, Zpráva za oblast školství, kultury a sportu za rok 2021.

Bytový fond města – hospodaření s byty v průběhu roku 2020 - 2021

Bytové jednotky - přehled 2020/2021			
Ulice	čp.	Počet bytů rok 2020	Počet bytů rok 2021
Jiráskovo náměstí	69	2	2
Frošova	347	12	12
Rudé armády	1456	13	13
Rudé armády	1459	19	19
K Tabulkám	1453	25	25
Frošova - DPS	763	18	18
Frošova - DPS	1414	34	34
Rudé armády	1043	3	prodej
Rudé armády	1044	3	prodej
Rudé armády	1045	4	prodej
Rudé armády	1059	2	prodej
Rudé armády	1060	2	prodej
Rudé armády	1061	3	prodej
Proškova	1378	2	2
Celkem bytů		142	125

Zdroj: SMM Kostelec nad Orlicí - Zpráva za rok 2020/2021

Ke dni 01. 01. 2020 bylo ve vlastnictví města Kostelec nad Orlicí 142 bytů. V průběhu roku 2021 došlo k prodeji 17 bytů.

Bytové jednotky - přehled 2020/2021			
Ulice	čp.	Počet bytů rok 2020	Počet bytů rok 2021
Jiráskovo náměstí	69	2	2
Frošova	347	12	12
Rudé armády	1456	13	13
Rudé armády	1459	19	19
K Tabulkám	1453	25	25
Frošova - DPS	763	18	18
Frošova - DPS	1414	34	34
Rudé armády	1043	3	prodej
Rudé armády	1044	3	prodej
Rudé armády	1045	4	prodej
Rudé armády	1059	2	prodej
Rudé armády	1060	2	prodej
Rudé armády	1061	3	prodej
Proškova	1378	2	2
Celkem bytů		142	125

Zdroj: SMM Kostelec nad Orlicí - Zpráva za rok 2020/2021

K 31. 12. 2021 bylo ve vlastnictví města celkem 8 nebytových prostorů, z nichž 3 jsou užívány na základě nájemních smluv, 4 nebytové prostory využívají organizační složky města a 1 nebytový prostor umístěný v suterénu budovy čp. 347 v ul. Frošova není v užívání.

MĚSTSKÁ HROMADNÁ DOPRAVA V KOSTELCI NAD ORLICÍ

V září roku 2014 byl spuštěn zkušební provoz městské hromadné dopravy v Kostelci nad Orlicí. Dopravní obslužnost zajišťuje AUDIS BUS s. r. o. se sídlem v Rychnově nad Kněžnou. Tento dopravce zajišťuje několikrát denně dopravu na linkách Kostelec nad Orlicí, Kostelecká Lhotka, Kozodry a Koryta.

Zajištěním této dopravy se podařilo zvýšit dostupnost lékařské péče, nákupů pro starší i imobilní občany.

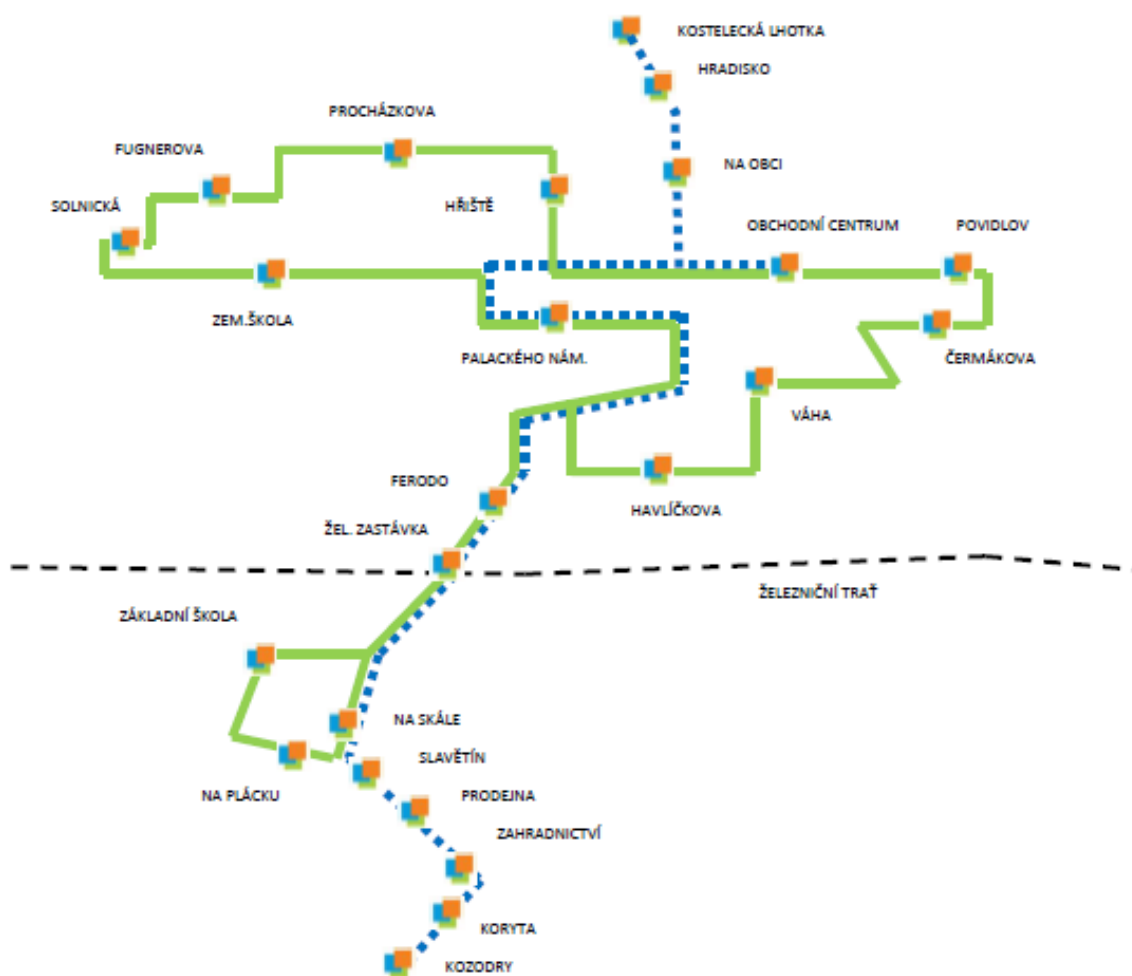
Město ze svého rozpočtu přispívá na provoz MHD částkou ve výši:

Rok 2019: částka 1 032 912 Kč

Rok 2020: částka 1 099 980 Kč

Rok 2021: částka 935 112 Kč

Rok 2022: částka 971 208 Kč



KOMUNITNÍ PLÁNOVÁNÍ SOCIÁLNÍCH SLUŽEB

Komunitní plánování sociálních služeb je metoda, kterou lze na úrovni obcí plánovat sociální služby tak, aby odpovídaly místním specifikům i potřebám jednotlivých občanů. Stručně bychom tento proces mohli definovat jako porovnávání existující nabídky sociálních služeb se zjištěnými potřebami současných i budoucích klientů. Základem je vzájemná spolupráce zadavatelů (např. město), poskytovatelů (zástupců organizace) a uživatelů (klientů sociálních služeb).

Jaký má komunitní plánování pro obec přínos?

- Zapojuje všechny účastníky systému sociálních služeb (tedy uživatele, poskytovatele, zadavatele) do přípravy a uskutečňování plánu sociálních služeb a zvyšuje tak podíl občanů na rozhodovacím procesu.
- Zvyšuje dostupnost a kvalitu sociálních služeb a rozšiřuje jejich nabídku, zajišťuje, aby sociální služby odpovídaly zjištěným místním potřebám.
- Zvyšuje efektivitu investovaných finančních prostředků, protože je vynakládá na služby, které jsou potřebné.
- Mapuje síť sociálních služeb na svém území.
- Potřeby – priority vychází v co největší míře vstříc uživatelům služeb a jsou pravidelně vyhodnocovány.
- Určuje oblast dalšího vývoje sociálních služeb na území obce a propojuje ostatní systémy (zdravotnictví, školství, bydlení, bezpečnost, zaměstnávání apod.).

Proces komunitního plánování je jedinečný, neboť odráží potřeby konkrétní dané lokality a jejich obyvatel. Má však své základní **principy**:

- Princip triády – spolupráce a partnerství zadavatelů (město), uživatelů a poskytovatelů sociálních služeb, přičemž jejich postavení je rovnocenné.
- Princip rovnosti – každý má právo starat se o věci veřejné, právo vyjádřit svůj názor.
- Princip skutečných potřeb – měl by odrážet skutečné potřeby občanů, nikoliv zájmy například jednotlivců.
- Princip dohody – vytvoření plánu na základě vzájemné dohody a kompromisů.
- Princip „vše je veřejné“ – transparentní proces, o kterém je široká veřejnost informována.
- Princip dosažitelnosti řešení – řešit ty priority, které jsme schopni zrealizovat.

VZNIK PLÁNU

Město Kostelec nad Orlicí se zaměřuje na plánování sociálních služeb již od roku 2003, kdy vznikly pracovní skupiny, první demografické analýzy, dotazníkové šetření, swot analýzy, informační brožury pro občany apod. Nové rozvojové cíle jsou vymezeny na pracovních skupinách. Probíhá také zjišťování zájmu občanů se zaměřením na priority v sociální oblasti v Kostelci nad Orlicí.

PŘEHLED STRATEGICKÝCH DOKUMENTŮ V OBLASTI SOCIÁLNÍCH SLUŽEB V KOSTELCI NAD ORLICÍ

<https://www.kostelecno.cz/zasadni-dokumenty-komunitniho-planovani/d-1172/p1=4700>

1. Komunitní plán sociálních služeb I. fáze rok 2003
 - 1.1. Revize a vyhodnocení Komunitního plánu za období 2003

2. Plán sociálních služeb Kostecka na období 2010 – 2012
 - 2.1. Vyhodnocení Plánu sociálních služeb Kostecka za období 2010 – 2012

3. Plán rozvoje sociálních a souvisejících služeb města Kostelec nad Orlicí na období 2015 -2017
 - 3.1. Vyhodnocení Plánu rozvoje sociálních služeb města Kostelec nad Orlicí za období 2015 – 2017

4. Analýza kvality poskytované pečovatelské služby 2011

5. Průzkum potřeb a informovanosti osob pečujících o osoby se sníženou soběstačností 2011

6. Studie – Podpora samostatného bydlení 2014

7. Studie – Tréninkové bydlení 2014

8. Popis služby: Domovinka – Centrum denních služeb Kostelec nad Orlicí 2013

9. Popis služby: Pečovatelská služba Kostelec nad Orlicí 2013

10. Popis služby: Domov pro seniory Geriatrické centrum Týniště nad Orlicí 2013

11. Popis služby: Geriatrické centrum Týniště nad Orlicí 2013

12. Průzkum sociálních potřeb obyvatelstva a úroveň znalostí o sociálních službách 2006

13. Plán sociálních služeb 2018 - 2020

14. Vyhodnocení Plánu sociálních služeb 2018 – 2020

15. Anketa pro veřejnost – sociální služby (sběr anketních lístků září – říjen 2022)

16. Vyhodnocení Ankety pro veřejnost – sociální služby 2022

ÚZEMNÍ VYMEZENÍ PLÁNU

Při tvorbě tohoto dokumentu došlo ke změnám v pracovních týmech. Územní vymezení plánu, Kostelec nad Orlicí a okolní obce, které mají své členy v plánovacím týmu (Borohrádek, Albrechtice nad Orlicí, Týniště nad Orlicí).

PLATNOST PLÁNU

Plán vymezuje rozvoj a zajištění sociálních služeb pro období 2023 – 2028.

PRACOVNÍ SKUPINY

1. Pracovní skupina se zaměřením na zájmové kluby, prevenci kriminality, péči o rodinu a děti, menšiny

2. Pracovní skupina se zaměřením na služby pro starší a zdravotně postižené občany

- jednání pracovních skupin upravuje jednací řád

- pracovní skupina předkládá náměty a návrhy řešení, podílí se na realizaci opatření a připravuje podklady pro jednání Komise sociální a zdravotní

NÁVAZNOST PLÁNU NA DALŠÍ DOKUMENTY

Plán sociálních služeb je v souladu se Strategickým plánem města Kostelec nad Orlicí, respektuje principy stanovené zákonem č. 108/2006 Sb., o sociálních službách. Vychází také z hlavních směrů v sociální oblasti nastavených Strategií Královéhradeckého kraje v oblasti sociálních služeb na období 2018 až 2026 a je v souladu se Střednědobým plánem sociálních služeb Královéhradeckého kraje 2024 až 2026.

LEGISLATIVNÍ OPORTA

Zákon č. 108/2006 Sb. o sociálních službách

Povinnosti obce v přenesené a samostatné působnosti v oblasti sociálních služeb jsou vyjádřeny v ustanovení § 92 a § 94 zákona o sociálních službách.

Obecní úřad obce s rozšířenou působností (§ 92)

a) zajišťuje osobě, které není poskytována sociální služba, a je v takové situaci, kdy neposkytnutí okamžité pomoci by ohrozilo její život nebo zdraví, poskytnutí sociální

služby nebo jiné formy pomoci, a to v nezbytném rozsahu; místní příslušnost se řídí místem trvalého nebo hlášeného pobytu osoby,

b) koordinuje poskytování sociálních služeb a poskytuje odborné sociální poradenství osobám ohroženým sociálním vyloučením z důvodu předchozí ústavní nebo ochranné výchovy nebo výkonu trestu, osobám, jejichž práva a zájmy jsou ohroženy trestnou činností jiné osoby, a osobám, jejichž způsob života může vést ke konfliktu se společností; přitom spolupracuje se zařízeními pro výkon ústavní nebo ochranné výchovy, s Vězeňskou službou České republiky, Probační a mediační službou České republiky, správními úřady a územními samosprávnými celky,

c) na základě oznámení poskytovatele zdravotních služeb zjišťuje, zda je nezbytné poskytnout osobě umístěné ve zdravotnickém zařízení služby sociální péče a zprostředkovává možnost jejich poskytnutí; v případě, že nelze služby sociální péče osobě poskytnout, sděluje neprodleně tuto skutečnost poskytovateli zdravotních služeb, v jehož zdravotnickém zařízení je osoba umístěna,

d) na území svého správního obvodu koordinuje poskytování sociálních služeb a realizuje činnosti sociální práce vedoucí k řešení nepříznivé sociální situace a k sociálnímu začleňování osob; přitom spolupracuje s krajskou pobočkou Úřadu práce a krajským úřadem.

Obec (§ 94)

a) zjišťuje potřeby poskytování sociálních služeb osobám nebo skupinám osob na svém území,

b) zajišťuje dostupnost informací o možnostech a způsobech poskytování sociálních služeb na svém území,

c) spolupracuje s dalšími obcemi, kraji a s poskytovateli sociálních služeb při zprostředkování pomoci osobám, popřípadě zprostředkování kontaktu mezi poskytovatelem a osobou,

d) může zpracovat střednědobý plán rozvoje sociálních služeb ve spolupráci s krajem, poskytovateli sociálních služeb na území obce a za účasti osob, kterým jsou poskytovány sociální služby,

e) spolupracuje s krajem při přípravě a realizaci střednědobého plánu rozvoje sociálních služeb kraje; za tím účelem sděluje kraji informace o potřebách poskytování sociálních služeb osobám nebo skupinám osob na území obce, o možnostech uspokojování těchto potřeb prostřednictvím sociálních služeb a o jejich dostupných zdrojích,

f) spolupracuje s krajem při určování sítě sociálních služeb na území kraje; za tím účelem sděluje kraji informace o kapacitě sociálních služeb, které jsou potřebné pro zajištění potřeb osob na území obce a spoluvytváří podmínky pro zajištění potřeb těchto osob.

Základní informace o sociálních službách

Podmínky poskytování pomoci a podpory fyzickým osobám v nepříznivé sociální situaci prostřednictvím sociálních služeb a příspěvku na péči upravuje zákon č. 108/2006 Sb., o sociálních službách, ve znění pozdějších předpisů.

Základní pojmy v oblasti sociálních služeb:

Sociální služba - je činnost nebo soubor činností zajišťující pomoc a podporu osobám za účelem sociálního začlenění nebo prevence sociálního vyloučení.

Nepříznivá sociální situace - je oslabení nebo ztráta schopnosti z důvodu věku, nepříznivého zdravotního stavu, pro krizovou sociální situaci, životní návyky a způsob života vedoucí ke konfliktu se společností, sociálně znevýhodňující prostředí, ohrožení práv a zájmů trestnou činností jiné fyzické osoby nebo z jiných závažných důvodů.

Dlouhodobě nepříznivý zdravotní stav - podle poznatků lékařské vědy má trvat déle než 1 rok a omezuje funkční schopnosti nutné pro zvládnání základních životních potřeb.

Zdravotní postižení – tělesné, mentální, duševní, smyslové nebo kombinované postižení, jehož dopady činí nebo mohou činit osobu závislou na pomoci jiné osoby.

Přirozené sociální prostředí – domácnost osoby, sociální vazby k dalším osobám, se kterými sdílí domácnost, a místa, kde osoby pracují, vzdělávají se a realizují běžné sociální aktivity.

Sociální vyloučení – vyčlenění osoby mimo běžný život společnosti a nemožnost se do něj zapojit v důsledku nepříznivé sociální situace.

Sociální začleňování – zajišťuje, že osoby sociálně vyloučené nebo sociálním vyloučením ohrožené dosáhnou příležitostí a možností, které jim napomáhají plně se zapojit do ekonomického, sociálního i kulturního života společnosti a žít způsobem, který je ve společnosti považován za běžný.

Uživatel (klient) – osoba, která využívá sociální služby

Poskytovatel – právnická nebo fyzická osoba, která je k této činnosti oprávněna registrací dle zákona o sociálních službách.

Sociální služby jsou děleny podle místa poskytování na:

Terénní služby – poskytují se v přirozeném sociálním prostředí.

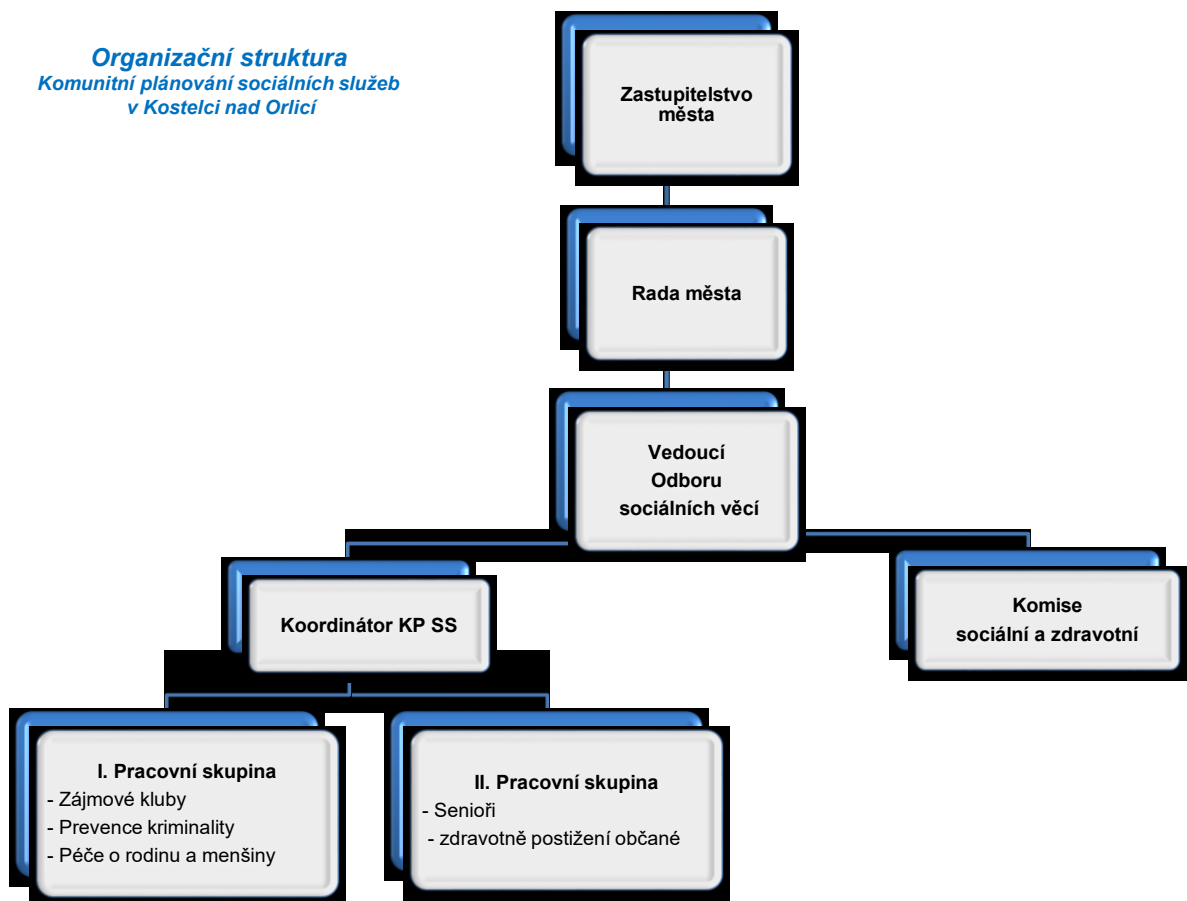
Ambulantní služby – služby, za kterými klient dochází nebo je doprovázen nebo dopravován do zařízení sociálních služeb a součástí služby není ubytování.

Pobytové služby – jsou poskytovány v zařízeních sociálních služeb a jsou spojené s ubytováním.

Organizační zajištění procesu KPSS

Organizační strukturu procesu plánování sociálních služeb tvoří koordinátor KPSS, I. a II. pracovní skupiny a sociální a zdravotní komise především ve věcech financování a podpory sociálních služeb.

Od roku 2008, kdy byla schválena organizační struktura, došlo ke změně, kdy se vypustil článek Řídící skupina, kterou nahrazuje Komise sociální a zdravotní, která projednává výstupy z pracovních skupin, připomínkuje a následně navrhuje ke schválení Radě a Zastupitelstvu města, vyhodnocuje žádosti o financování sociálních služeb a předkládá návrhy finančních dotací z rozpočtu města a byl zde vložen vedoucí odboru sociálních věcí.



Součástí organizační struktury jsou dvě pracovní skupiny, které jsou zastoupené v souladu s principy triády, tzn., že se jednání účastní zadavatelé, uživatelé a poskytovatelé sociálních služeb. Obě pracovní skupiny mají 37 členů.

SEZNAM ČLENŮ PRACOVNÍCH SKUPIN

I. pracovní skupina komunitního plánování sociálních služeb

Zájmové kluby, prevence kriminality, péče o rodinu a děti, menšiny

Jméno	Organizace
Černohorský Petr	Městská policie Kostelec nad Orlicí
Červinková Miroslava, Mgr., MBA	Centrum Orion, z. s., Rychnov nad Kněžnou
Forchová Lenka, Ing.	Policie ČR
Hartmanová Andrea, Mgr.	PROSTOR PRO, o. p. s., Hradec Králové
Hladík David, Bc.	PROSTOR PRO, o. p. s., Hradec Králové
Hladká Petra, Mgr. Bc.	Dům dětí a mládeže Kostelec nad Orlicí
Jansová Dagmar, Bc.	Cesta pro rodinu, z. ú., Žamberk
Kalmusová Petra, Mgr.	Salinger, z. s., Hradec Králové
Matys Bohuslav, Mgr.	Sociální pracovník, Město Týniště nad Orlicí
Nováková Jana, Mgr.	Kostelec nad Orlicí
Procházková Romana, Bc., DiS.	Centrum pro dětský sluch Tamtam, o. p. s., Pardubice
Tomášová Andrea, Bc.	Sociální pracovník, Město Kostelec nad Orlicí
Vinterová Tereza, Bc.	Občanské poradenské středisko, o. p. s., Náchod
Zakouřilová Hana, Mgr., MBA	Rodinné centrum Erbenka z. s., Kostelec nad Orlicí
Zemanová Leona, Mgr.	Aufori, o. p. s., Hradec Králové
Řepková Veronika, Mgr.	Rodinné centrum Erbenka z. s., Kostelec nad Orlicí

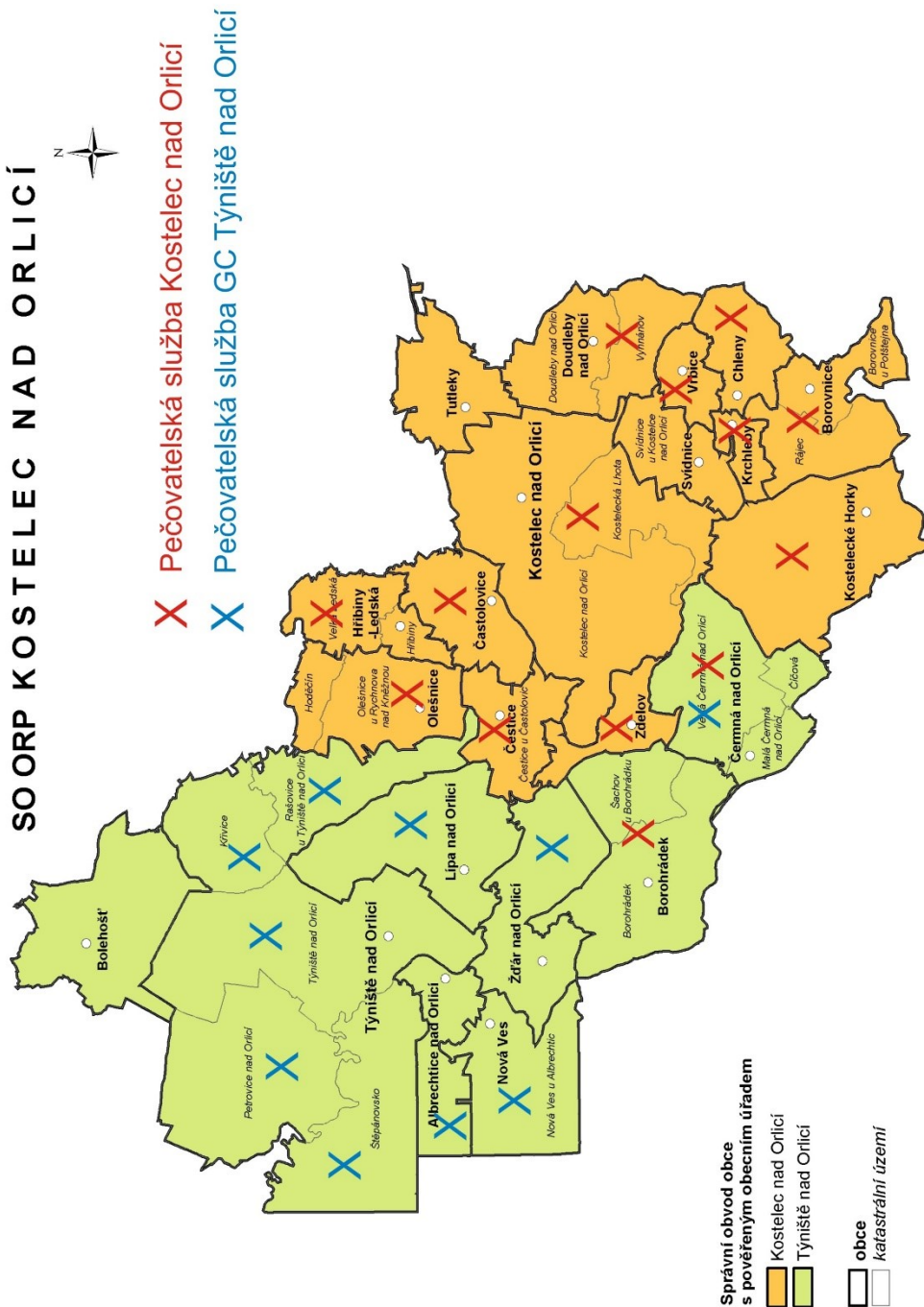
II. pracovní skupina komunitního plánování sociálních služeb

Senioři a zdravotně postižení občané

Jméno	Organizace
Blažková Pavlína	Pečovatelská služba Kostelec nad Orlicí
Červinková Miroslava, Mgr., MBA	Centrum Orion, z. s., Rychnov nad Kněžnou
Fletcherová Eva	ÚSP pro mládež Kvasiny
Štěpánková Martina, Mgr.	Hewer z. s., Hradec Králové
Klejnová Markéta, Bc.	Centrum LIRA, Hradec Králové
Kolaříková Andrea, Mgr.	Domácí hospic Setkání, o. p. s., Rychnov nad Kněžnou
Procházka Michal, Bc.	Hradecké centrum pro osoby se sluch. postižením o.p.s.
Matějusová Blanka	SPCCH Kostelec nad Orlicí
Matys Bohuslav, Mgr.	Sociální pracovník Město Týniště nad Orlicí
Morávková Daniela, Mgr.	Tyfloservis, o. p. s., Hradec Králové
Janeček Jiří, Bc.	Oblastní charita, Rychnov nad Kněžnou
Novotná Michaela, Mgr.	Tichý svět, o. p. s., Hradec Králové
Pohlová Veronika, Mgr.	Sociální pracovník Město Kostelec nad Orlicí
Procházková Romana, Bc.	Centrum pro dětský sluch Tamtam, o. p. s., Pardubice
Provazník Pavel, Mgr.	Péče o duševní zdraví, z. s., Rychnov nad Kněžnou
Rožková Michaela	Aspekt, z.s., Rychnov nad Kněžnou
Šimečková Petra, Bc.	Geriatrické centrum, Týniště nad Orlicí
Tichá Jana, Mgr.	Domovy na Orlici, Albrechtice nad Orlicí
Vacek Karel, Mgr., Ing., MBA	Domovy na Orlici, Albrechtice nad Orlicí, Borohrádek
Vacková Marie, Mgr.	Geriatrické centrum Týniště nad Orlicí
Vajglová Jana, Ing.	Kostelec nad Orlicí
Židová Alena, Mgr.	Klub seniorů Pohoda, Kostelec nad Orlicí

SOCIODEMOGRAFICKÁ DATA

Mapa PO3 Kostelec nad Orlicí - pokrytí pečovatelskou službou



SOCIODEMOGRAFICKÉ ÚDAJE

KOSTELEČ NAD ORLICÍ

Okres Rychnov nad Kněžnou, Královéhradecký kraj

Počet obyvatel: 6 201

Rozloha: 26,204 km²

Obec s rozšířenou působností: ANO

Okres: Rychnov nad Kněžnou

Kraj: Královéhradecký

Porovnání s obcemi: od 4 999 do 19 999 obyvatel

Dimenze kvality života

Databáze se zaměřuje na jedenáct oblastí – dimenzí – kvality života. Každou z nich mapuje na základě sady indikátorů. Pro každou z dimenzí je zároveň navržen složený indikátor, který hodnotí celkovou kvalitu života v obci v dané oblasti (*Čím vyšší percentil, tím lépe*).

Metodika

Databáze kvality života v sobě spojuje množství datových zdrojů, které mapují nejrůznější aspekty života v obci. Tyto zdroje byly shromážděny a vybrány tak, aby databáze umožnila prozkoumat různé aspekty života a srovnat obce mezi sebou. Databáze kvality života umožňuje hodnotit kvalitu života v jednotlivých obcích České republiky. Databáze se skládá přibližně ze 160 ukazatelů, které spadají do 11 oblastí. Pro každou oblast je pak navržen složený indikátor, který hodnotí danou oblast jako celek. Databáze poskytuje výsledky pro jednotlivé obce i celkový pohled na jednotlivé ukazatele.

Co umožňuje databáze kvality života v obcích?

- Získat jinde nedostupná data o konkrétní obci
- Zhodnotit data pro obce ve vztahu k celkové situaci ČR
- Základně zhodnotit data pro obec ve vztahu k regionu
- Vyhledat a porovnat mezi sebou konkrétní obce ČR

K čemu je to dobré?

- Identifikace konkrétních problémů v obci. Upozornění na problém umožní další hlubší analýzu příčin.
- Srovnání místního vnímání situace s reálnými daty a situací jinde.
- Možná je rovněž identifikace obcí v okolí, které mohou sloužit jako dobrý příklad a zdroj inspirace.
- Získaná data mohou pomoci při rozhodování jako podklady.
- Zhodnocení obce v jednotlivých kategoriích umožní lépe stanovit priority rozvoje.

K údajům přistupujte kriticky. Databáze byla sestavena pro velké množství obcí a tak není vždy plně možné zohlednit konkrétní detail. Je také možné, že se situace v obci již změnila, nebo že jsou data ovlivněna nějakou přechodnou situací (např. objížďka).

Vzhledem k tomu, že data byla sesbírána v určitém čase, mnohé údaje se vyvíjejí a zejména ceny tak již časem nebudou aktuální – tyto údaje chápejte jako trendy (Jsou pozemky v obci dražší, než je průměr?)

1. Demografie

Tato dimenze mapuje stav populace v obci a její reprodukční změny. Poskytuje tak základní údaje o osídlení jako je porodnost, úmrtnost, migrační saldo, nebo průměrný věk a jeho vývoj. Jako pozitivní je při tom vnímán demografický vývoj, při kterém nedochází k větším demografickým změnám – obec zejména není zatížena stěhováním obyvatel pryč. Rovněž nedochází ke stárnutí populace, podíl starobní závislosti není nezvykle vysoký a populace není zatížena vysokou úmrtností. V českém kontextu ke stabilitě populace přispívá vyšší než průměrná porodnost a na ní navázaná vyšší míra dětské závislosti.

40 ze 100 bodů

Obec se nachází v oblasti širšího průměru. Situace v obci je srovnatelná s podobně velkými obcemi. (46% percentil vzhledem k obcím podobné velikosti v celé ČR)

Indikátory, které byly použity

Tyto ukazatele byly využity pro celkový výpočet kvality života ve zvolené dimenzi. Přináší detailní přehled o situaci v obci. *(Čím vyšší percentil, tím lépe)*

Porodnost

Porodnost udává, kolik se v obci narodilo za jeden rok dětí na pomyslných tisíc obyvatel obce. Údaj je spočítán jako průměr z let 2009-2018. Vyšší porodnost naznačuje, že v obci žijí mladé rodiny, což je jeden z faktorů, který může bránit snižování počtu obyvatel obce. **Z hlediska kvality života hodnotíme vyšší hodnotu tohoto ukazatele pozitivně.**

69% percentil

10,68 dětí/1000 osob

Úmrtnost

Úmrtnost udává, kolik v obci za jeden rok zemřelo osob na pomyslných tisíc obyvatel obce. Údaj je spočítán jako průměr z let 2009-2018. Vyšší úmrtnost poukazuje na vyšší věk populaci a slouží jako nepřímý ukazatel zdravotního stavu, může přispívat k vylidňování obce. **Z hlediska kvality života hodnotíme vyšší hodnotu tohoto ukazatele negativně.**

47% percentil

10,51 úmrtí/1000 osob

Migrační saldo

Saldo migrace udává, jak se změnila velikost populace obce v důsledku příchodu a odchodu obyvatel. Hodnota udává, kolik osob do obce přišlo nebo naopak odešlo na pomyslných tisíc obyvatel. Kladná čísla znamenají, že více lidí přichází. Záporná čísla

naopak, že více lidí odchází. **Z hlediska kvality života hodnotíme proto vzrůstající pozitivní hodnotu tohoto ukazatele pozitivně.**

29% percentil

-3,34 počet osob na /1000 osob

Starobní závislost

Obec se nachází mezi čtvrtinou obcí s nejnižším výsledkem. Poměr starobní závislosti je poměr mezi počtem obyvatel ve věku nad 65 let a pracovně aktivními obyvateli (15-64 let). Vyšší podíl osob starších 65 let považujeme z hlediska demografického vývoje obce spíše za negativní jev. **Z hlediska kvality života proto hodnotíme vzrůstající hodnotu tohoto ukazatele negativně.**

13% percentil

36,4 % z populace

Dětská závislost

Obec se nachází v oblasti širšího průměru. Situace v obci je srovnatelná s podobně velkými obcemi. Poměr dětské závislosti je poměr mezi počtem obyvatel ve věku do 15 let a pracovně aktivními obyvateli (15-64 let). Udává, jak velkou část obyvatel tvoří děti, vypovídá o věkové skladbě a množství závislých osob. Vyšší počet dětí považujeme za faktor, který je pozitivní pro demografický vývoj obce. **Z hlediska kvality života proto hodnotíme vzrůstající hodnotu tohoto ukazatele pozitivně.**

72% percentil

25,3 % z populace

Průměrný věk

Průměrný věk je aritmetický průměr věku obyvatel obce v roce 2018. **Nižší průměrný věk z hlediska kvality života hodnotíme pozitivně.**

30% percentil

43,5 rok

Vývoj věkového složení

Vývoj věkového složení udává, jakým způsobem se vyvíjí věkové složení v obci za posledních 13 let do roku 2018. Kladná hodnota znamená stárnutí populace, záporná naopak snižování průměrného věku. Čím je hodnota vzdálenější nule tím, je tento trend silnější. Nižší hodnota indikuje snižování průměrného věku. **Z hlediska kvality života proto považujeme nižší hodnoty tohoto ukazatele za pozitivní.**

61% percentil

0,241 změna za rok v letech

Poměr pohlaví

Poměr pohlaví udává, kolik mužů připadá na pomyslných tisíc žen žijících v obci. Přestože se rodí více chlapců než dívek, v důsledku vyšší naděje dožití žen je pro evropské a severoamerické populace charakteristický převažující počet žen. **Mírně vyšší počet mužů může být právě důsledkem velmi záporného migračního salda, které v některých případech může vést k vyššímu odchodu zejména mladších žen.**

82% percentil

934 mužů na 1000 žen

2. Bezpečnost

Oblast bezpečnosti se zabývá faktory, které ohrožují život, zdraví a majetek občanů, ať již jako důsledek záměrné aktivity, nebo jako důsledek přírodních vlivů. Dimenze zahrnuje ukazatele, které hodnotí nehodovost, výši kriminality, četnost výjezdů hasičského záchranného sboru, nebo riziko povodní. Vyšší hodnoty uvedených proměnných značí vyšší riziko v dané oblasti, a tedy i jev, který může kvalitu života výrazně snížit. Tyto ukazatele pak doplňuje ukazatel bezpečnostních výdajů, který pomáhá určit, do jaké míry obec na situaci (v oblasti kriminality) dokáže reagovat. V tomto případě naopak hodnotíme vyšší podíl výdajů na bezpečnost jako faktor, který je z hlediska kvality života příznivý, neboť uvedená rizika snižuje.

42 ze 100 bodů

Obec se nachází v oblasti širšího průměru. Situace v obci je srovnatelná s podobně velkými obcemi. (55% percentil vzhledem k obcím podobné velikosti v celé ČR)

Indikátory, které byly použity

Tyto ukazatele byly využity pro celkový výpočet kvality života ve zvolené dimenzi. Přinášejí detailní přehled o situaci v obci. *(Čím vyšší percentil, tím lépe)*

Riziko povodní

Riziko povodní ukazuje podíl (vážený dle povodňového pásma) zástavby v zátopových oblastech z celkové výstavby. Vyšší hodnota ukazatele znamená vyšší podíl zástavby, která je ohrožena povodněmi, což považujeme za faktor snižující kvalitu života.

Čím menší hodnota tím lepší je výsledek v hodnocení.

28% percentil

0,164

Podíl výdajů na bezpečnost

Podíl výdajů na bezpečnost ukazuje, jak velkou část svého rozpočtu obec vynakládá na zajištění bezpečnosti. Výpočet představuje průměr z let 2015-2019. **Vyšší podíl výdajů na bezpečnost považujeme za pozitivní jev pro kvalitu života.**

93% percentil

6,9 % z rozpočtu

Nehodovost

Nehodovost udává počet dopravních nehod, ukazuje, kolik nehod za rok připadá na 1 km² dopravní plochy obce. Ta je vypočítána jako podíl, který z celkové plochy obce tvoří silnice a ostatní komunikace. Výpočet představuje průměr z let 2015-2019. Nižší počet dopravních nehod považujeme za faktor přispívající k vyšší kvalitě života. **Obec se nachází mezi čtvrtinou obcí s nejvyšším výsledkem.**

77% percentil

0,30 události/km²

Kriminalita

Míra kriminality ukazuje průměrný počet trestných činů v letech 2015-2019 přepočtený na tisíc obyvatel obce. Údaj je k dispozici za obvodní oddělení Policie ČR (v případě, že je katastr obce rozdělen mezi více OOP, tak je to spočítáno jako podíl součtu trestných činů v OOP součtem obyvatel). **Nižší počet trestných činů považujeme za faktor, který zvyšuje kvalitu života.**

63% percentil

10,3 události/1000 osob

Výjezdy HZS

Obec se nachází mezi čtvrtinou obcí s nejvyšším výsledkem. Požáry udávají průměrný roční počet výjezdů HZS k požárům na 1000 obyvatel v letech 2015-2019. Údaj je k dispozici pro ORP a je převeden na obec na základě počtu obyvatel obce.

75% percentil

10 události/1000 osob

Výdaje na bezpečnost na osobu

Hodnota v obci je extrémně vysoká. Výdaje na bezpečnost na osobu ukazují, kolik korun ročně obec vynakládá na zajištění bezpečnosti. Výpočet představuje průměr z let 2015-2019. **Vyšší podíl výdajů na bezpečnost považujeme za pozitivní jev pro kvalitu života.**

96% percentil

1 757 Kč/osoba

Běžné výdaje

Obec se nachází mezi čtvrtinou obcí s nejvyšším výsledkem. (75% percentil vzhledem k obcím podobné velikosti v celé ČR). Běžné výdaje – tedy provozní neinvestiční náklady – na osobu ukazují, kolik korun na obyvatele vydala obec v této oblasti jako průměr z let 2009-2018. Zvýšené běžné výdaje mohou znamenat nevhodnost ve správě obecních financí, mohou být ale rovněž známkou širšího spektra služeb poskytovaných občanům (například v sociální oblasti nebo v oblasti vzdělávání). Naopak nízké výdaje mohou svědčit o dobrém ekonomickém hospodaření, ale rovněž i o minimu poskytovaných občanských služeb.

18 430 Kč/osoba

Požáry

Požáry udávají průměrný roční počet výjezdů HZS k požárům na 1000 obyvatel v letech 2015-2019. Údaj je k dispozici pro ORP a je převeden na obec na základě počtu obyvatel obce.

74% percentil

1 události/1000 osob

Plané poplachy

Požáry udávají průměrný roční počet výjezdů HZS k požárům na 1000 obyvatel v letech 2015-2019. Údaj je k dispozici pro ORP a je převeden na obec na základě počtu obyvatel obce.

81% percentil
0 události/1000 osob

3. Bydlení

Oblast bydlení se zaměřuje na kvalitu bytového fondu i vybavení bytů v obci, dále se zabývá problematikou dosažitelnosti bydlení pro obyvatele. Proměnné v této dimenzi rozdělujeme do dvou skupin. V rámci (1) ekonomické dostupnosti nabízeného bydlení se zaměřujeme na ceny bytů, domů, stavebních parcel a nájemního bydlení a na celkovou nabídku nemovitostí určených k bydlení. Ve druhé skupině (2) kvalita současného bydlení se soustředíme na podmínky, za nichž lidé bydlí, jako je velikost existujících bytů, vlastnická struktura, počet osob v bytě, přítomnost sítí, a rovněž na kvalitu, typ a stáří zástavby.

Z hlediska obecného hodnocení kvality života považujeme nižší cenu bydlení za faktor, který zlepšuje jeho dostupnost, a tudíž přispívá k vyšší kvalitě života. Kvalitu života rovněž zvyšují podmínky, kdy lidé rozhodují o nemovitosti, kterou obývají (jsou jejími vlastníky), nežijí stísněně (viz byt vs. rodinný dům, rozloha bytu a/nebo počet osob v bytě), bydlí v zástavbě, která je kvalitní a vznikala organicky v souladu s dosavadním vývojem a rázem obce.

53 ze 100 bodů

Obec se nachází mezi čtvrtinou obcí s nejvyšším výsledkem. (81% percentil vzhledem k obcím podobné velikosti v celé ČR)

Indikátory, které byly použity

Tyto ukazatele byly využity pro celkový výpočet kvality života ve zvolené dimenzi. Přinášejí detailní přehled o situaci v obci. *(Čím vyšší percentil, tím lépe)*

Doba spoření pro nákup nemovitosti

Doba spoření na nákup nemovitosti počítá, jak dlouhou dobu v letech musí obyvatel obce pracovat, aby si mohl pořídit nemovitost. Údaj je vypočítán jako podíl mediánové ceny bytu nebo domu (vycházíme z levnější varianty) a mediánového ročního příjmu obyvatel v daném kraji. U obcí do 2000 obyvatel se údaj vypočítává jako sloučený údaj za obec a okolní obce do 2000 obyvatel. **Kratší dobu, po kterou lidé musí spořit na pořízení nemovitosti, považujeme z hlediska kvality života za lepší než delší dobu spoření.**

44% percentil
5,47 rok

Cena za m²

Cena za m² ukazuje mediánovou cenu za m² bytu nebo domu (v databázi je vždy uvedena nižší cena z obou variant) v aktuální nabídce nemovitostí v obci. U obcí do 2000 obyvatel se údaj vypočítává jako sloučený údaj za obec a okolní obce do 2000 obyvatel. **Nižší cena znamená dostupnější bydlení, proto ji považujeme za faktor, který pozitivně ovlivňuje kvalitu života v obci.**

54% percentil, 16 250 Kč

Cena za m2 pozemku

Cena za m2 pozemku ukazuje mediánovou cenu za m2 stavební parcely v aktuální nabídce nemovitostí. U obcí do 2000 obyvatel se údaj vypočítává jako sloučený údaj za obec a okolní obce do 2000 obyvatel. **Nižší cena pozemku zvyšuje dostupnost bydlení, a proto ji pro kvalitu života považujeme za lepší než cenu vyšší.**

68% percentil

650 Kč

Cena za m2 nájmu

Cena nájmu přepočtena na m2 uvádí mediánovou cenu za m2 nájmu domu nebo bytu (vždy je uvedena nižší cena z obou variant). U obcí do 2000 obyvatel se údaj vypočítává jako sloučený údaj za obec a okolní obce do 2000 obyvatel. **Nižší cena znamená lepší dostupnost nájemního bydlení, což považujeme za pozitivní jev.**

9% percentil

172 Kč

Cena nájmu vzhledem k místnímu příjmu

Cena nájmu vzhledem k místnímu příjmu počítá podíl z příjmu, který obyvatel dané obce musí vynaložit na zaplacení nájmu. Údaj je vypočítán jako podíl mediánové ceny nájmu za m2 bytu nebo domu (vycházíme z levnější varianty) z měsíčního příjmu obyvatel. U obcí do 2000 obyvatel se údaj vypočítává jako sloučený údaj za obec a okolní obce do 2000 obyvatel. **Nižší podíl nájmu na příjmech hodnotíme z hlediska kvality života pozitivně.**

33% percentil

34,8 % z příjmu

Podíl prodejmů na realitní nabídce

Podíl prodejmů domů a bytů uvádí v procentech, jak velký podíl z celkové nabídky nemovitostí v dané obci tvoří nemovitosti určené k bydlení. U obcí do 2000 obyvatel se údaj vypočítává jako sloučený údaj za obec a okolní obce do 2000 obyvatel. **Vyšší podíl znamená větší nabídku bytů a domů, což považujeme za jev, který zvyšuje kvalitu života.**

88% percentil

65,1 % z celkové nabídky bytů

Vlastnické bydlení

Vlastnické bydlení udává podíl nemovitostí obývaných vlastníky. Ukazuje podíl domů či bytů v osobním či družstevním vlastnictví z celkového počtu všech obývaných domů a bytů. **Čím vyšší údaj, tím větší podíl obyvatel dané obce bydlí v nemovitosti, kterou vlastní.** Vlastnické bydlení považujeme za faktor, který zvyšuje kvalitu života.

72% percentil

76,3 % ze všech obývaných domů a bytů

Průměrná plocha bytu

Průměrná plocha bytu uvádí průměrnou obytnou plochu v m² z obydlených bytů v dané obci. **Větší obytnou plochu považujeme za faktor, který pozitivně ovlivňuje kvalitu života.**

56% percentil

65,1 m²

Počet osob v bytě

Počet osob v bytě uvádí, kolik osob v bytě průměrně bydlí. Vyšší počet osob znamená menší prostor pro každého obyvatele, což považujeme za faktor, který spíše snižuje kvalitu života.

71% percentil

2,52 osob

Nové domy

Podíl nových domů ukazuje podíl nové výstavby bytů a domů realizované v letech 2001-2011 z celkového počtu bytů a domů v obci. **Vyšší podíl nových domů považujeme za jev, který přispívá k vyšší kvalitě života v obci.**

65% percentil

10,4 % ze všech obývaných domů a bytů

Panelové domy

Podíl panelových domů ukazuje podíl panelových domů postavených před rokem 1990 z celkového počtu bytů. **Vyšší podíl panelový domů považujeme za faktor, který snižuje kvalitu života v obci.**

81% percentil

15,9 % ze všech obývaných domů a bytů

Stáří zástavby

Stáří zástavby naznačuje časový interval, během kterého vznikala rozhodující část obytné zástavby v obci (směrodatná odchylka vypočtená na základě průměrných hodnot intervalů výstavy dle evidence ČSU). Čím je hodnota ukazatele vyšší, tím zástavba vznikala ve větším časovém odstupu. Vyšší hodnota ukazatele indikuje jednak delší historickou dobu, po kterou se obec rozvíjí, a také, že výstavba v obci vznikala organicky (např. nepostavilo se jedno velké sídliště, které změnilo dosavadní ráz obce). **Vyšší hodnotu ukazatele proto považujeme za faktor, který zvyšuje kvalitu života, neboť ukazuje na přirozený vývoj daného místa.**

49% percentil

30,6 rok

Žumpa

Podíl bytových jednotek s žumpou na celkovém počtu jednotek. Přítomnost žumpy místo napojení na veřejnou kanalizační síť, snižuje kvalitu bydlení.

33% percentil

14 % ze všech obývaných domů a bytů

Rodinné domy

Ukazatel rodinné domy udává podíl osob v rodinných domech, ukazuje podíl obyvatel dané obce z celkového počtu obyvatel, kteří bydlí v rodinném domě. Bydlení v domě považujeme za faktor, který zvyšuje kvalitu života.

68% percentil

56,1 % ze všech obývaných domů a bytů

Vodovod

Podíl bytových jednotek s tekoucí vodou na celkovém počtu jednotek. Přítomnost tekoucí vody zvyšuje kvalitu bydlení.

35% percentil

100 % ze všech obývaných domů a bytů

Teplá voda

Podíl bytových jednotek s teplou vodou na celkovém počtu jednotek. Přítomnost teplé vody zvyšuje kvalitu bydlení.

11% percentil

98 % ze všech obývaných domů a bytů

Kanalizace

Podíl bytových jednotek s kanalizací na celkovém počtu jednotek. Přítomnost kanalizace zvyšuje kvalitu bydlení.

24% percentil

86 % ze všech obývaných domů a bytů

4. Infrastruktura a vybavenost obce

Oblast infrastruktury hodnotí dostupnost služeb ať již v oblasti státních služeb, občanského života nebo volnočasového vyžití. Data v této sekci vycházejí zejména z datových podkladů mapy.cz a idos.cz, berou tedy v potaz zájmové mapové body, které byly zanesené v těchto zdrojích v okamžiku zpracování dat (2020). Proměnné zde je možné rozdělit do dvou skupin. (1) Do první skupiny jsme zahrnuly proměnné, které se týkají dopravní dostupnosti pomocí veřejné dopravy a vzdálenosti (prostorové i časové) do nejbližšího ORP a příslušného krajského města. Dostupnost sídel vyšších správních celků, a tedy i nižší dojezdové časy, je pro občany menších obcí důležitá kvůli pohodlnému zajištění úředních úkonů. (2) Ve druhé skupině jsou indikátory, které souvisí s dostupností občanských služeb. Zde jsou zahrnuty jednak klíčové urgentní služby jako je dostupnost nemocnice, polikliniky, nebo obvodního oddělení policie. Dále pak služby základní obslužnosti jako jsou pošty, bankomaty, nebo obchody s potravinami. V neposlední řadě pak služby, které poskytují příležitosti k volnočasovým aktivitám (bazény, restaurace) nebo kulturnímu vyžití (divadla, knihovny). Vyšší dostupnost těchto služeb občanské vybavenosti je při tom zvláště důležitá pro mladší obyvatele.

81 ze 100 bodů

Obec se nachází v oblasti širšího průměru. Situace v obci je srovnatelná s podobně velkými obcemi. (69% percentil vzhledem k obcím podobné velikosti v celé ČR)

Indikátory, které byly použity

Tyto ukazatele byly využity pro celkový výpočet kvality života ve zvolené dimenzi. Přinášejí detailní přehled o situaci v obci. *(Čím vyšší percentil, tím lépe)*

Vzdálenost krajského města

Vzdálenost do krajského města uvádí silniční vzdálenost v kilometrech z dané obce k nejbližšímu příslušnému krajskému městu. Kratší vzdálenost lze považovat za výhodnější z hlediska dostupnosti služeb, které krajské město poskytuje (např. pracovní příležitosti, kultura apod.). **Z hlediska kvality života tedy hodnotíme vzrůstající hodnotu tohoto ukazatele negativně.**

59% percentil

32 km

Dojezdová doba veřejnou dopravou do krajského města

Dojezdová doba veřejnou dopravou do krajského města ukazuje, kolik minut trvá obyvatelům obce dojet do nejbližšího příslušného krajského města. Indikátor je spočítán na základě prvního kvartálu spojů (prvních 25 % nejrychlejších spojů) v jízdním řádu (konkrétně v aplikaci idos.cz). Do dojezdové doby je započítán i čas čekání na případné navazující spoje. Kratší dojezdovou dobu lze považovat za výhodnější z hlediska dostupnosti služeb, které krajské město poskytuje. **Z hlediska kvality života tedy hodnotíme vzrůstající hodnotu tohoto ukazatele negativně.**

56% percentil

39 min

Hustota zastávek hromadné dopravy

Hustota zastávek veřejné dopravy měří, kolik zastávek autobusů, tramvají, trolejbusů a vlaků připadá na kilometr čtvereční rozlohy obce. Čím vyšší hodnota ukazatele, tím vyšší hustota spojení a tím snazší dostupnost městské dopravy pro obyvatele obce. **Z hlediska kvality života tedy hodnotíme vzrůstající hodnotu tohoto ukazatele pozitivně.**

70% percentil

0,99 počet/km²

Pokrytí silným signálem

Pokrytí silným mobilním signálem uvádí nejnižší míru pokrytí silným signálem mezi jednotlivými operátory. To znamená, že je uveden údaj toho operátora, jehož signál v dané lokalitě pokrývá nejmenší plochu (v % území). **Lepší pokrytí území mobilním signálem považujeme za z hlediska kvality života za výhodnější, a proto tedy hodnotíme vzrůstající hodnotu tohoto ukazatele pozitivně.**

24% percentil

83 % rozlohy obce

Dostupnost bankomatu

Dostupnost bankomatu ukazuje odhadovanou docházkovou vzdálenost v kilometrech, pokud se bankomat v obci nachází. Pokud bankomat v obci není, průměrná vzdálenost je vypočítána na základě průměru vypočítaném ze vzdálenosti ke třem nejbližším bankomatům. Uvedené hodnoty představují teoretický odhad a je třeba je interpretovat spíše jako celkový trend. Kratší vzdálenost považujeme za výhodnější. **Z hlediska kvality života tedy hodnotíme vzrůstající hodnotu tohoto ukazatele negativně.**

44% percentil

1,81 km

Dostupnost banky

Dostupnost bankovní pobočky ukazuje odhadovanou docházkovou vzdálenost v kilometrech, pokud se bankovní pobočka v obci nachází. Pokud bankovní pobočka v obci není, průměrná vzdálenost je vypočítána na základě průměru vypočítaném ze vzdálenosti ke třem nejbližším pobočkám. Uvedené hodnoty představují teoretický odhad a je třeba je interpretovat spíše jako celkový trend. Kratší vzdálenost považujeme za výhodnější. **Z hlediska kvality života tedy hodnotíme vzrůstající hodnotu tohoto ukazatele negativně.**

63% percentil

2,09 km

Dostupnost benzínové pumpy

Dostupnost čerpací stanice ukazuje průměrnou docházkovou vzdálenost v kilometrech, pokud se čerpací stanice v obci nachází. Ta je vypočítána jako nejdelší možná vzdálenost k infrastrukturnímu bodu, pokud by byl rovnoměrně rozmístěn na ploše obce. Pokud čerpací stanice v obci není, průměrná vzdálenost je vypočítána na základě průměru vypočítaném ze vzdálenosti ke třem nejbližším čerpacím stanicím.

47% percentil

2,09 km

Dostupnost pošty

Dostupnost pobočky pošty ukazuje průměrnou docházkovou vzdálenost v kilometrech, pokud se pošta v obci nachází. Pokud pošta v obci není, průměrná vzdálenost je vypočítána na základě průměru vypočítaném ze vzdálenosti ke třem nejbližším poštám. Kratší vzdálenost považujeme za výhodnější. **Z hlediska kvality života tedy hodnotíme vzrůstající hodnotu tohoto ukazatele negativně.**

20% percentil

3,62 km

Dostupnost restaurace

Dostupnost restaurace ukazuje odhadovanou docházkovou vzdálenost v kilometrech, pokud se restaurace v obci nachází. Pokud restaurace v obci není, průměrná vzdálenost je vypočítána na základě průměru vypočítaném ze vzdálenosti ke třem nejbližším restauracím. Uvedené hodnoty představují teoretický odhad a je třeba je interpretovat spíše jako celkový trend. Kratší vzdálenost považujeme za výhodnější. **Z hlediska kvality života tedy hodnotíme vzrůstající hodnotu tohoto ukazatele negativně.**

34% percentil, **1,37** km

Dostupnost obchodu

Dostupnost obchodu ukazuje odhadovanou docházkovou vzdálenost v kilometrech, pokud se obchod v obci nachází. Pokud obchod v obci není, průměrná vzdálenost je vypočítána na základě průměru vypočítaném ze vzdálenosti ke třem nejbližším obchodům. Uvedené hodnoty představují teoretický odhad a je třeba je interpretovat spíše jako celkový trend. Kratší vzdálenost považujeme za výhodnější. **Z hlediska kvality života tedy hodnotíme vzrůstající hodnotu tohoto ukazatele negativně.**

46% percentil

1,48 km

Dostupnost bazénu

Dostupnost bazénu ukazuje odhadovanou docházkovou vzdálenost v kilometrech, pokud se bazén v obci nachází. Pokud bazén v obci není, průměrná vzdálenost je vypočítána na základě průměru vypočítaném ze vzdálenosti ke třem nejbližším bazénům. Uvedené hodnoty představují teoretický odhad a je třeba je interpretovat spíše jako celkový trend. Kratší vzdálenost považujeme za výhodnější. **Z hlediska kvality života tedy hodnotíme vzrůstající hodnotu tohoto ukazatele negativně.**

81% percentil

2,56 km

Dostupnost divadla

Dostupnost divadla ukazuje odhadovanou docházkovou vzdálenost v kilometrech, pokud se divadlo v obci nachází. Pokud divadlo v obci není, průměrná vzdálenost je vypočítána na základě průměru vypočítaném ze vzdálenosti ke třem nejbližším divadlům. Uvedené hodnoty představují teoretický odhad a je třeba je interpretovat spíše jako celkový trend. Kratší vzdálenost považujeme za výhodnější. **Z hlediska kvality života tedy hodnotíme vzrůstající hodnotu tohoto ukazatele negativně.**

31% percentil

19,46 km

Dostupnost knihovny

Dostupnost knihovny ukazuje odhadovanou docházkovou vzdálenost v kilometrech, pokud se knihovna v obci nachází. Pokud knihovna v obci není, průměrná vzdálenost je vypočítána na základě průměru vypočítaném ze vzdálenosti ke třem nejbližším knihovnám. Uvedené hodnoty představují teoretický odhad a je třeba je interpretovat spíše jako celkový trend. Kratší vzdálenost považujeme za výhodnější. **Z hlediska kvality života tedy hodnotíme vzrůstající hodnotu tohoto ukazatele negativně.**

36% percentil

3,62 km

5. Občanská angažovanost a dobré vládnutí

Kvalita života v oblasti občanské angažovanosti se zaměřuje na míru zapojení obyvatel do veřejného, zejména politického života obce. Zjišťuje kvalitu i aktivitu v činnosti místních zastupitelstev a hodnotí na lokální úrovni míru demokratické soutěže v obecních zastupitelstvech, šířeji se pak zabývá celkovým postojem obyvatel ke

státním institucím a podpoře demokratického státního zřízení ČR jako celku. Tyto aspekty je možné rozdělit do třech skupin – volební chování, volební soutěž a aktivita zastupitelstva spojená s transparentí v hospodaření obce. Volební chování je klíčovým ukazatelem zájmu o politické dění a ochoty participovat na chodu státu. Vyjadřuje zároveň podporu státu jako instituci i jejímu ukotvení v demokratických hodnotách. V této kategorii hodnotíme volební účast, míru podpory extrémistických stran, nebo míru podpory KSČM. Oblast volební soutěže se zaměřuje na šířku nabídky kandidátů v místních volbách, míru konkurence, váhu voličského hlasu i dlouhodobé změny v obsazení zastupitelstva. V oblasti transparence pak představujeme ukazatele, které hodnotí kvalitu a transparentci při správě veřejných financí ze strany místního zastupitelstva, i aktivitu zastupitelstva při získávání prostředků pro obecní rozpočet skrze granty. Obec se nachází mezi čtvrtinou obcí s nejvyšším výsledkem.

53 ze 100 bodů

Obec se nachází mezi čtvrtinou obcí s nejvyšším výsledkem. (83% percentil vzhledem k obcím podobné velikosti v celé ČR)

Indikátory, které byly použity

Tyto ukazatele byly využity pro celkový výpočet kvality života ve zvolené dimenzi. Přináší detailní přehled o situaci v obci. *(Čím vyšší percentilu, tím lépe)*

Grantové příjmy jako podíl rozpočtu

Podíl grantů na rozpočtu ukazuje, jak velký podíl finančních prostředků získala obec do svého rozpočtu (v průměru za roky 2010-2019) díky grantům. Vyšší podíl svědčí o aktivnějším zastupitelstvu a vyšší úspěšnosti při podávání grantových žádostí. Schopnost zastupitelstva získávat pro město prostředky považujeme za faktor, který zvyšuje kvalitu života. **Obec se nachází mezi čtvrtinou obcí s nejvyšším výsledkem.**

92% percentil

38,7 % rozpočtových příjmů

Počet kandidátů na křeslo

Počet kandidátů připadajících na jedno křeslo poukazuje na intenzitu volební soutěže, tedy jak silná konkurence kandidáty na místní úrovni čeká. Rovněž ukazuje na míru místního zájmu o politické dění. **Zároveň Větší zájem aktivně se zapojit do místní politiky a návaznou vyšší nabídku kandidátů hodnotíme jako pozitivní.**

95% percentil

11,0 kandidátů na křeslo

Celková volební účast

Celková volební účast ukazuje průměrnou účast ve všech volbách, které se konaly v průběhu let 2014 - 2018 (tzn. prezidentské, do Poslanecké sněmovny, krajské, komunální a do Evropského parlamentu). **Vyšší volební účast ukazuje větší zájem o veřejné dění.** Proto vyšší hodnotu tohoto ukazatele považujeme za faktor, který přispívá ke kvalitě života.

79% percentil

50,3 % z oprávněných voličů

Hlasy extrémistickým stranám

Podíl hlasů odevzdaných ve volbách pro extrémistické strany, ukazuje na průměrný procentní zisk extrémistických stran ve volbách do Poslanecké sněmovny v letech 2010, 2013, 2017. Extremistické strany zastávají postoje, které jsou v rozporu s ústavními a zákonnými normami, útočí na demokratické principy vládnutí a vyznačují se netolerancí vůči menšinám. Tyto postoje představují rizika pro kvalitu života. Proto vyšší podíl hlasů odevzdaných pro tyto strany hodnotíme jako jev, který snižuje kvalitu života.

46% percentil

8,9 % hlasů

Hlasy KSČM

Podíl hlasů odevzdaných ve volbách pro kandidáty KSČM ukazuje na průměrný procentní zisk KSČM ve volbách do Poslanecké sněmovny v letech 2010, 2013, 2017. Interpretaci tohoto ukazatele ponecháváme zatím otevřenou. Někteří zástupci a příznivci této strany zastávají podobné postoje, které jsme popsali v souvislosti s extrémistickými stranami. Proto vyšší podíl hlasů odevzdaných pro tuto stranu považujeme za riziko pro kvalitu života.

46% percentil

14,4 % hlasů

Opakující se zastupitelé

Podíl kandidátů, kteří byli opakovaně zvoleni do zastupitelstva obce, vychází z dat pro komunální volby v období 2010 až 2018 (pro určení počtu opakujících se kandidátů v roce 2010 jsou užitá data z roku 2006). Velká míra opakujících se zastupitelů může vyjadřovat spokojenost se současným složením zastupitelstva. Na druhé straně, vyšší počet opakovaně zvolených kandidátů může svědčit o menším zájmu mezi obyvateli obce o místa v zastupitelstvu. Demokratickým rysem je rovněž obměna vedoucích elit, která dává prostor všem názorovým skupinám. **Vzhledem k tomu hodnotím velkou míru opakování negativně.**

88% percentil

47,6 % zastupitelů

Síla hlasu

Počet míst v zastupitelstvu na 1000 obyvatel je založen na počtu křesel rozdělovaných v komunálních volbách v roce 2018. Ukazuje váhu voličského hlasu v obci. Vyšší váha voličského hlasu poskytuje občanům přímější vazbu na politickou reprezentaci a může zvyšovat zájem o místní politické dění. Vyšší váha hlasu je typická pro menší obce. **Vyšší počet míst v zastupitelstvu na jednoho obyvatele proto v této analýze považujeme za faktor, který může zvyšovat kvalitu života.**

86% percentil

3,4 zastupitelů na 1000 občanů

Počet kandidátů vzhledem k populaci

Hodnota v obci je extrémně vysoká. (99% percentil vzhledem k obcím podobné velikosti v celé ČR) Počet kandidátů připadajících na 1000 občanů ukazuje míru

místního zájmu aktivně se zapojit do politického dění v obci. **Zájem a ochotu podílet se na správě společných potřeb obce hodnotíme jako pozitivní.**

99% percentil

38,4 kandidátů na 1000 občanů

Grantové příjmy na osobu

Výše grantových prostředků na jednoho obyvatele ukazuje, kolik grantových prostředků mohla obec využít na jednoho obyvatele (v průměru za roky 2010-2019). Vyšší hodnota znamená více prostředků pro obec.

91% percentil **Schopnost zastupitelstva získávat pro město prostředky považujeme za faktor, který zvyšuje kvalitu života.**

11 133 Kč na osobu

6. Zaměstnanost a práce

Dimenze zaměstnanosti a práce se zabývá strukturou lokální ekonomiky dle sektoru, zastoupením podnikatelských subjektů v různých velikostních skupinách, nezaměstnaností a nabídkou pracovních míst a v neposlední řadě pak problematikou exekucí. První skupina ukazatelů, které se zaměřují na strukturu lokální ekonomiky, ukazuje, do kterých sektorů je v jednotlivých obcích soustředěna hlavní ekonomická činnost a jakou část podniků v obci registrovaných, tvoří aktivní podniky. Zastoupení podnikatelských subjektů mapuje četnost podnikatelské aktivity v obci, zaměřuje se jednak na drobné podnikání – OSVČ a mikro podniky, jejichž přítomnost je klíčová pro rozvoj lokálních vazeb i diverzitu pracovní nabídky a poskytovaných služeb. Rovněž mapuje přítomnost největších zaměstnavatelů, kteří jsou klíčovou ekonomickou oporou pro rozvoj středně velkých obcí a představují často klíčový komponent pro politiku zaměstnanosti. Další skupina ukazatelů se zaměřuje na problematiku nezaměstnanosti a zejména na analýzu míry s jakou nezaměstnanost ovlivňuje zvláště citlivé skupiny, jako jsou mladí lidé a lidé v předdůchodovém věku. V návaznosti na tuto problematiku je pak rovněž mapována nabídka pracovních míst a její struktura dle požadovaného vzdělání. Poslední skupinu pak tvoří indikátory zaměřující se na problematiku exekucí, zejména na strukturu věřitelů a charakteristiku dlužního chování.

V souvislosti s ekonomickou strukturou považujeme z hlediska kvality života za pozitivní vyšší podíl aktivních podniků a vyšší podíl zpracovatelského průmyslu a zejména služeb. Nižší nezaměstnanost, respektive vyšší nabídku pracovních míst považujeme za pozitivní jev pro kvalitu života. Stejně tak hodnotíme pozitivně vyšší počet zaměstnavatelů, a to bez ohledu na velikost podniku. Obec se nachází v oblasti širšího průměru. Situace v obci je srovnatelná s podobně velkými obcemi. (42% percentil vzhledem k obcím podobné velikosti v celé ČR)

51 ze 100 bodů

Indikátory, které byly použity

Tyto ukazatele byly využity pro celkový výpočet kvality života ve zvolené dimenzi. Přinášejí detailní přehled o situaci v obci. *(Čím vyšší percentil, tím lépe)*

Podniky v priméru

Podíl podniků v priméru ukazuje, jak velká část z celkového počtu aktivních podniků v dané obci spadá do tzv. primárního sektoru národního hospodářství, kam patří především zemědělská činnost, lesnictví a rybolov. Vyšší podíl aktivních podniků v priméru ukazuje například na vyšší zastoupení zemědělských podniků v dané obci. Příliš vysoký podíl priméru může představovat riziko pro rozvoj obce (např. nízká nabídka pracovních míst i produktů ve službách).

52% percentil

4,8 % ze všech aktivních podniků

Podniky v sekundéru

Podíl podniků v sekundéru ukazuje, jak velká část z celkového počtu aktivních podniků v dané obci spadá do tzv. sekundárního sektoru národního hospodářství, kam patří zejména zpracovatelský a energetický průmysl. Vyšší podíl aktivních podniků v sekundéru znamená například větší přítomnost podniků v obci, které produkují určitý druh spotřebního zboží. **Vyšší podíl sekundéru považujeme za pozitivní jev pro kvalitu života v obci.**

80% percentil

29,3 % ze všech aktivních podniků

Podniky v terciéru

Podíl podniků v terciéru ukazuje, jak velká část z celkového počtu aktivních podniků v dané obci spadá do tzv. terciárního sektoru národního hospodářství. Sem spadají různé druhy služeb (např. prodej, pohostinství, doprava, zdravotnictví, komunikace, finančníctví, výzkum a vývoj apod.). Vyšší podíl aktivních podniků v terciéru znamená větší přítomnost firem poskytujících různé služby. **Vyšší podíl terciéru považujeme za pozitivní jev pro kvalitu života v obci.**

67% percentil

55,5 % ze všech aktivních podniků

Aktivní podniky

Podíl aktivních podniků na registrovaných podnicích ukazuje, jak velká část z celkového počtu podniků v dané obci vyvíjí reálnou ekonomickou činnost. **Vyšší podíl aktivních podniků znamená větší ekonomickou aktivitu v dané obci.**

29% percentil

33,4 % ze všech podniků

Živnostníci

Počet živnostníků na 100 obyvatel obce v ekonomicky aktivním věku ukazuje, jak se v obci daří živnostenskému podnikání. Drobná podnikatelská aktivita je při tom významná pro ekonomiku obce, nabídku místních výrobků a služeb, ale rovněž pro rozvoj místních vazeb. **Vysoký počet živnostníků proto hodnotíme pozitivně.**

82% percentil

32,9 živnostníků na 1000 obyvatel v ekonomicky aktivním věku

Podniky bez zaměstnanců

Počet podniků bez zaměstnanců na 1000 obyvatel ukazuje, kolik podniků bez zaměstnanců připadlo v období 2009-2018 na 1000 ekonomicky aktivních obyvatel obce. **Vyšší počet podniků indikuje větší podnikatelskou aktivitu v dané obci.**

72% percentil

124,5 podniky na 1000 obyvatel v ekonomicky aktivním věku

Vývoj podniků bez zaměstnanců

Vývoj podniků bez zaměstnanců ukazuje vývoj počtu těchto podniků v letech 2009–2018. Hodnota udává odhadovanou roční změnu počtu podniků na 1000 obyvatel. Čím vyšší je hodnota ukazatele, tím rychleji podniků přibývalo (kladné hodnoty) či ubývalo (záporné hodnoty). **Za pozitivní považujeme zvyšující se počet malých podniků.**

94% percentil

3,1 změna za rok v jednotkách podniků na 1000 ekonomicky aktivních obyvatel

Vývoj podniků s 1-9 zaměstnanci

Vývoj podniků s 1-9 zaměstnanci ukazuje vývoj počtu těchto podniků v letech 2009–2018. Hodnota udává odhadovanou roční změnu počtu podniků na 1000 obyvatel. Čím vyšší je hodnota ukazatele, tím rychleji podniků přibývalo (kladné hodnoty) či ubývalo (záporné hodnoty). **Za pozitivní považujeme zvyšující se počet malých podniků.**

2% percentil

-0,8 změna za rok v jednotkách podniků na 1000 ekonomicky aktivních obyvatel

Podniky 1-9 zaměstnanců

Počet podniků s 1-9 zaměstnanci na 1000 ekonomicky aktivních obyvatel ukazuje, kolik podniků takto velkých podniků připadlo v období 2009-2018 na 1000 ekonomicky aktivních obyvatel obce. **Vyšší počet podniků indikuje větší podnikatelskou aktivitu v dané obci.**

52% percentil

26,2 podniky na 1000 obyvatel v ekonomicky aktivním věku

Podniky nad 250 zaměstnanců

Počet podniků nad 250 zaměstnanců ukazuje, kolik takto velkých podniků v průměru připadlo na 1000 ekonomicky aktivních obyvatel obce v období 2009-2018. Přítomnost velkých zaměstnavatelů je při tom klíčová pro udržení dostatečné pracovní nabídky v obci. **Proto vyšší přítomnost velkých zaměstnavatelů hodnotíme pozitivně.**

54% percentil

249,70 podniky na 1000 obyvatel v ekonomicky aktivním věku

Nezaměstnanost

Nezaměstnanost ukazuje průměrnou míru nezaměstnanosti v období 2014-2018 měřenou jako podíl uchazečů o práci z celkového počtu ekonomicky aktivních obyvatel obce.

91% percentil

1,8 % ekonomicky aktivních osob

Vývoj nezaměstnanosti

Vývoj nezaměstnanosti ukazuje vývoj míry nezaměstnanosti v období 2014–2018. Hodnota udává odhadovanou roční změnu v procentech. Je měřena jako sklon, z něhož lze zjistit, zda se nezaměstnanost snižovala či zvyšovala a jak rychlým tempem. Čím nižší je hodnota ukazatele, tím rychleji se v daném období nezaměstnanost snižovala (záporné hodnoty) nebo zvyšovala (kladné hodnoty). **Za pozitivní považujeme klesající nezaměstnanost.**

56% percentil, **-1,06** roční změna v %

Volná místa

Počet volných míst ukazuje průměrný počet pracovních míst, které byly v obci k dispozici v roce 2018 dle nabídek MPSV. Údaj je uveden jako počet volných míst na tisíc ekonomicky aktivních obyvatel.

48% percentil

5,7 míst na 1000 osob v ekonomicky aktivním věku

Sociálně vyloučené lokality

Ukazatel udává podíl obyvatel obce, které žijí v sociálně vyloučené lokalitě. Vyšší podíl obyvatel v sociálně vyloučené lokalitě je hodnocen jako negativní. **Obec se nachází mezi čtvrtinou obcí s nejnižším výsledkem.**

17% percentil

1,62 % ze všech obyvatel

Osoby v exekuci

Podíl osob v exekuci udává podíl obyvatel obce, které jsou v exekuci vzhledem k celkové populaci obce. Data představují situaci v roce 2017. **Vysoký počet exekucí je hodnocen jako negativní aspekt života v obci.**

36% percentil

8,4 % ze všech obyvatel

Počet exekucí na osobu

Počet exekucí na osobu udává, kolik připadá exekucí na jednu zadluženou osobu. Vyšší počet exekucí svědčí o rizikovějším finančním chování i o vyšší problematičnosti řešení exekuční situace. **Vyšší počet exekucí na osobu je proto hodnocen negativně.**

95% percentil

4,32 exekucí

Medián exekuční jistiny

Medián exekuční jistiny udává mediánovou hodnotu nesplacené finanční částky, která byla původním předmětem půjčky. **Vyšší hodnota jistiny indikuje problematičtější oddlužení a je proto považována za negativní.**

97% percentil

67 285 Kč

Nezaměstnanost mladých

Nezaměstnanost mladých ukazuje podíl věkové skupiny 18-24 let na celkovém počtu nezaměstnaných. Údaj představuje průměrný podíl z období 2015-2018.

52% percentil

11,3 % nezaměstnaných

Nezaměstnanost v předdůchodovém věku

Nezaměstnanost v předdůchodovém věku ukazuje podíl věkové skupiny 55-64 let na celkovém počtu nezaměstnaných. Údaj představuje průměrný podíl z období 2015-2018.

55% percentil

22,2 % nezaměstnaných

Nezaměstnanost absolventů ZŠ

Nezaměstnanost absolventů ZŠ ukazuje podíl základoškoláků na celkovém počtu nezaměstnaných. Údaj představuje průměrný podíl z období 2015-2018.

39% percentil

29,8 % nezaměstnaných

Nezaměstnanost absolventů SŠ bez maturity

Nezaměstnanost absolventů SŠ bez maturity ukazuje podíl středoškoláků bez maturity na celkovém počtu nezaměstnaných. Údaj představuje průměrný podíl z období 2015-2018.

73% percentil

35,3 % nezaměstnaných

Nezaměstnanost absolventů SŠ s maturitou

Dlouhodobá nezaměstnanost osob s maturitou ukazuje míru nezaměstnanosti mezi uchazeči o práci, kteří dosáhli nejvýše středoškolského vzdělání s maturitou. Ukazatel je měřen jako podíl uchazečů s maturitou z celkového počtu ekonomicky aktivního obyvatelstva dané obce. **Čím vyšší je hodnota tohoto ukazatele, tím vyšší je podíl nezaměstnaných s maturitou v dané obci.**

79% percentil

13,2 % nezaměstnaných

Volná místa s požadavkem ZŠ vzdělání

Podíl volných míst pro uchazeče se základním vzděláním ukazuje průměrný podíl pracovních míst, které byly v obci k dispozici v roce 2018, u nichž není vyžadováno vyšší než základní vzdělání z celkového počtu ekonomicky aktivního obyvatelstva dané obce. **Čím vyšší je hodnota ukazatele, tím více pracovních míst pro uchazeče se základním vzděláním bylo v obci k dispozici.**

46% percentil

3,1 míst na 1000 osob v ekonomicky aktivním věku

Volná místa s požadavkem SŠ vzdělání bez maturity

Podíl volných míst pro uchazeče bez maturity ukazuje průměrný podíl pracovních míst, které byly v obci k dispozici v roce 2018, u nichž je vyžadováno vyšší než základní vzdělání, ale není nutná maturita, z celkového počtu ekonomicky aktivního

obyvatelstva dané obce. **Čím vyšší je hodnota ukazatele, tím více pracovních míst pro uchazeče bez maturity bylo v obci k dispozici.**

70% percentil

2,1 míst na 1000 osob v ekonomicky aktivním věku

Mladí v exekuci

Podíl mladých v exekuci udává, jakou část z celkového počtu osob v exekuci představují osoby ve věku 18-29 let. Data představují situaci v roce 2017. Vysoké zastoupení mladých mezi osobami v exekuci představuje negativní jev, protože exekuce v tomto věku mohou dlouhodobě problematizovat zapojení na trhu práce.

48% percentil

12,9 % z osob v exekuci

Důchodci v exekuci

Podíl důchodců v exekuci udává, jakou část z celkového počtu osob v exekuci představují osoby v důchodovém věku. Data představují situaci v roce 2017. **Vysoký podíl seniorů mezi osobami v exekuci představuje negativní jev**, protože exekuce seniorů jsou obtížně řešitelné a postihují zejména vyplácení důchodů.

3% percentil

9,4 % z osob v exekuci

7. Příjem a bohatství

Detailní pohled na ekonomickou situaci obce přináší dimenze příjmů, ta analyzuje jednak dostupné finanční prostředky obce a jejich zdroje, jednak schopnost obce je účelně vynaložit, zároveň ukazuje i ekonomickou aktivitu obyvatel. Dimenze tak mapuje zdroje a výši obecních příjmů i schopnost obcí na základě dostupných prostředků realizovat investice do rozvoje obce. Zdroje příjmů a stav majetku obce zároveň vypovídají o možnostech obce získávat další prostředky pro provoz a rozvoj. Analýza daňových příjmů obce pak slouží jako nepřímý ukazatel ekonomických aktivit občanů ať již v oblasti drobného podnikání, nebo v závislé činnosti. V neposlední řadě dimenze mapuje platební bilanci obce a míru zadlužení.

Vyšší příjmy bez ohledu na jejich zdroj považujeme obecně za pozitivní jev pro kvalitu života v obci. Pozitivně hodnotíme i vyšší míru investic, neboť svědčí o snaze obce o další rozvoj. Vysoká hladina běžných výdajů pak může svědčit o vysoké míře poskytovaných služeb (např. mateřská škola zvyšuje výdaje obce, znamená však výhodu pro obyvatele s dětmi), ale může být rovněž projevem nehospodárnosti. Příjmy i výdaje je nicméně třeba posuzovat v kontextu toho, z čeho příjmy pocházejí (např. rozprodávání obecního majetku zvyšuje sice příjmy, ale do budoucna nemusí být ekonomicky nejvýhodnější) a i v kontextu účelnosti výdajů. Přestože půjčka může představovat efektivní nástroj pro rozvoj obce, vysokou míru zadlužení a z ní vycházející vysoké náklady na obhospodařování dluhu považujeme za negativní jev.

41 ze 100 bodů

Obec se nachází v oblasti širšího průměru. Situace v obci je srovnatelná s podobně velkými obcemi. (69% percentil vzhledem k obcím podobné velikosti v celé ČR)

Indikátory, které byly použity

Tyto ukazatele byly využity pro celkový výpočet kvality života ve zvolené dimenzi. Přinášejí detailní přehled o situaci v obci. *(Čím vyšší percentilu, tím lépe)*

Kapitálové příjmy

Kapitálové příjmy ukazují, kolik peněz ročně obec v průměru za posledních 10 let (2010-2019) byla schopna zařadit do příjmů kapitálového rozpočtu na jednoho obyvatele. Ukazuje schopnost obce získávat peníze na dlouhodobé investice. V některých případech ale může znamenat i neodůvodněné rozprodávání majetku obce.

52% percentil

681 Kč/osoba

Dlouhodobý hmotný majetek

Dlouhodobý hmotný majetek na osobu jako průměrná hodnota z let 2009-2018 ukazuje vykázanou hodnotu hmotného vlastnictví obce, zejména v oblasti nemovitostí, přepočtenou na osobu. Hmotné vlastnictví pro obec znamená možnost jednat a realizovat plánované politiky, ať již přímým využitím nemovitostí, pronájemem k zajištění dalších příjmů obce, nebo vhodně zvoleným ručením k investičním úvěrům.

58% percentil

103 746 Kč/osoba

Příjmy z vlastní činnosti

Příjmy z vlastní činnosti zahrnují příjmy, které obci plynou zejména z podnikání společností, které obec založila nebo u nichž má majetkový vklad. **Vyšší úroveň tohoto indikátoru značí, že obec je podnikatelsky aktivní, vlastní, nebo má podíl ve společnostech, které na území obce poskytují různé služby apod.** Vlastní příjmy zvyšují ekonomickou a částečně i politickou nezávislost obce. Na druhé straně podnikáním obec na sebe bere i riziko neúspěchu (např. pokrytí ztráty apod.). Rovněž by neměla suplovat roli podnikatelů, kteří mohou danou službu rovněž poskytovat. Úroveň tohoto indikátoru je proto třeba vnímat v kontextu. Hodnota ukazuje, kolik korun obec touto činností získala v přepočtu na jednoho obyvatele za rok jako průměr z let 2009-2018.

54% percentil

2 179 Kč/osoba

Investiční nákupy

Investiční nákupy jsou kapitálové výdaje obce na nákup nemovitostí, na investiční výstavbu (např. na nové byty), potenciálně na nákup akcií či majetkových podílů. Vyšší úroveň těchto výdajů mohou svědčit o větší hospodářské aktivitě obce, která investuje např. do výstavby bytů apod. Zajímavé je zejména jejich srovnání s kapitálovými příjmy. Hodnota ukazuje, kolik korun obec tímto způsobem vydala v přepočtu na jednoho obyvatele za rok jako průměr z let 2009-2018.

51% percentil, **5 800** Kč/osoba

Dan z příjmu právnických osob placená obcemi

Daň z příjmu právnických osob z daně placené obcemi a kraji na jednoho obyvatele představuje příjem obce daňového charakteru, který pochází ze zdanění příjmů právnických osob zřizovaných obcí. V takovém případě obec obdrží 100 % odvedené daně. Hodnota ukazuje, kolik korun obec touto činností získala v přepočtu na jednoho obyvatele za rok jako průměr z let 2009-2018. **Vyšší hodnota svědčí o větší podnikatelské aktivitě obce.**

54% percentil

467 Kč/osoba

Daň z nemovitosti

Výnosy z daně z nemovitosti ukazují, kolik korun obec získala v přepočtu na jednoho obyvatele za rok jako průměr z let 2009-2018. Daň z nemovitosti je stoprocentním daňovým příjmem obce (tzn., že obec obdrží celý výnos daně, nedělí se státem). Jde o jedinou daň, jejíž výši může obec částečně ovlivnit (může zvyšovat či snižovat daňový koeficient). **Vyšší úroveň tohoto indikátoru poukazuje na větší příjmy města v důsledku velikosti obce, vyššího podílu nemovitostí v soukromém vlastnictví na počet obyvatel obce, nebo právě v důsledku daňové politiky obce.**

76% percentil

367 Kč/osoba

Daň z příjmu FO - OSVČ

Daň z příjmu fyzických osob samostatně výdělečně činných na jednoho obyvatele představuje průměrný roční výnos obce z daně zaplacené OSVČ, které mají na území obce své bydliště, v přepočtu na běžného obyvatele obce. Údaj představuje průměr z let 2009-2018. **Vyšší úroveň tohoto indikátorů svědčí o vyšším podílu drobných podnikatelů mezi obyvateli obce.**

34% percentil

111 Kč/osoba

Daň z příjmu FO - ZČ

Daň z příjmu fyzických osob (FO) ze závislé činnosti představuje příjem obce z výnosu daní zaměstnanců, kteří mají místo výkonu práce na území dané obce. Údaj představuje výnos jako průměrnou částku na jednoho obyvatele obce stanovenou jako průměr z let 2009 -2018. Vyšší úroveň tohoto indikátoru tak ukazuje na to, že je v obci vyšší počet pracovních míst (indikuje např. přítomnost většího zaměstnavatele v obci) a/nebo vyšší příjmovou úroveň obyvatel.

39% percentil

1 433 Kč/osoba

Rozpočtové saldo

Saldo rozpočtu obce v přepočtu na jednoho obyvatele ukazuje roční bilanci hospodaření obce v přepočtu na jednoho obyvatele. Čím vyšší kladný výsledek, tím větší je přebytek obecního rozpočtu. Příjmy obce jsou v takové případě vyšší než její výdaje. Naopak, čím vyšší záporný výsledek, tím větší rozdíl je mezi příjmy a výdaji obce. V takovém případě jsou příjmy obce nižší než její výdaje. Tento údaj je třeba

posuzovat v kontextu s výší dluhové služby (a schopností obce splácet své závazky, aniž by tím byl ohrožen její běžný provoz a nezbytné investice) a investic (např. zda je záporný výsledek způsoben investicí do majetků, z něhož může mít obec v budoucnu příjmy).

50% percentil
597 Kč/osoba

Dluhová služba

Dluhová služba v přepočtu na jednoho obyvatele představuje částku, kterou obec ročně vydá na obsluhu dluhu v přepočtu na jednoho obyvatele. Příliš vysoké náklady na splácení dluhu mohou omezit nejen investiční aktivity obce, ale i schopnost pokrýt běžné výdaje. Opět však záleží na poměru k ostatním výdajům / investicím obce. Maximální hranice zadlužení obcí je stanovena zákonem o rozpočtové odpovědnosti (23/2017 Sb.) na 60 % průměrných příjmů za poslední 4 roky.

77% percentil
369 Kč/osoba

Podíl investic

Podíl investic na výdajích obce představuje částku, kterou obec vynaložila na investiční výdaje v přepočtu na jednoho obyvatele (např. na nákup nemovitostí, pozemků či podílu v různých společnostech). Údaj představuje průměr z let 2009 - 2018. **Vyšší podíl investic indikuje, že obec vynakládá prostředky z rozpočtu nejen na běžné hospodaření obce, ale rovněž na její rozvoj** (např. opravuje a tím zhodnocuje majetek, investuje do výstavby např. bytů apod.). Pro posouzení tohoto indikátoru je nicméně důležité znát, do čeho obec investuje a jaká rizika z toho mohou vyplývat. **Příliš vysoký podíl potenciálně rizikových investic může v případě neúspěchu znamenat budoucí zátěž pro rozpočet obce.**

39% percentil
23,8 % výdajů z obecního rozpočtu

Dotace

Odhadovaná finanční částka na osobu a rok, kterou obce získaly z EU v období 2014-2020. Částka zahrnuje pouze projekty, kde je jako příjemce uvedena obec.

56% percentil
688 Kč/osoba

Běžné výdaje

Běžné výdaje – tedy provozní neinvestiční náklady – na osobu ukazují, kolik korun na obyvatele vydala obec v této oblasti jako průměr z let 2009-2018. Zvýšené běžné výdaje mohou znamenat nevhodnost ve správě obecních financí, mohou být ale rovněž známkou širšího spektra služeb poskytovaných občanům (například v sociální oblasti nebo v oblasti vzdělávání). Naopak nízké výdaje mohou svědčit o dobrém ekonomickém hospodaření, ale rovněž i o minimu poskytovaných občanských služeb.

75% percentil
18 430 Kč/osoba

Podíl dluhové služby

Podíl dluhové služby udává jaká část obecního rozpočtu je spotřebována splácením dluhu. Údaj představuje průměr z let 2009-2018. Maximální hranice zadlužení obcí je stanovena zákonem o rozpočtové odpovědnosti (23/2017 Sb.) na 60 % průměrných příjmů za poslední 4 roky.

79% percentil

1,5 % výdajů z obecního rozpočtu

8. Vzdělání

Dimenze vzdělání se zabývá současným vzděláním obyvatel, dostupnou nabídkou vzdělání v různých stupních i jeho kvalitou. Vzdělání má velký význam pro všestranný rozvoj regionu, pro zachování základních demografických ukazatelů, pro ekonomickou konkurenceschopnost obce i pro rozvoj kvalitních místních vazeb. Ukazatele se zaměřují na čtyři oblasti vzdělávání: první se věnujeme složení obyvatelstva obce dle dosaženého vzdělání, druhá se soustředí na nabídku středoškolského vzdělání a jeho dostupnost, třetí se zaměřujeme na kvalitu středních škol a poslední, čtvrtá skupina se zabývá kapacitou mateřských a základních škol.

Obecně považujeme pro kvalitu života za prospěšné vyšší úroveň vzdělání. Z různých výzkumů vyplývá, že lidé s vyšším vzděláním zpravidla patří k aktivnějším obyvatelům, což představuje výhodu pro ekonomický i komunitní život obce. Úroveň vzdělání rovněž ovlivňuje zájem o věci veřejné a politický život v obci a s tím související míru veřejné kontroly jejich obecních zastupitelů. Vzhledem k pozitivním dopadům vzdělání na kvalitu života hodnotíme pozitivně rovněž větší nabídku studijních oborů. Vysoká místní nabídka středního vzdělávání může rovněž napomáhat ve snižování odchodu mladých obyvatel z obce pryč. Kvalita škol pak zvyšuje šance na pokračování v dalším vzdělávání a napomáhá tak rozvoji obce. Lepší dostupnost ZŠ a MŠ není důležitá jen z hlediska vzdělávání, ale rovněž pro pohodlí obyvatel (např. ušetří čas dojížděním apod.). Zároveň může motivovat mladé rodiny k setrvání v obci. Dostatečná kapacita MŠ pak může přispívat k rovným pracovním příležitostem i k vyššímu ekonomickému výkonu obyvatel. Vyšší kapacity ZŠ a MŠ v okolí bydliště proto hodnotíme v souvislosti s kvalitou života pozitivně.

73 ze 100 bodů

Obec se nachází v oblasti širšího průměru. Situace v obci je srovnatelná s podobně velkými obcemi. (48% percentil vzhledem k obcím podobné velikosti v celé ČR)

Indikátory, které byly použity

Tyto ukazatele byly využity pro celkový výpočet kvality života ve zvolené dimenzi. Přinášejí detailní přehled o situaci v obci. *(Čím vyšší percentil, tím lépe)*

Kapacita základních škol

Kapacita základních škol zobrazuje počet míst na základních školách v dané obci a v obcích s ní sousedících na pomyslných tisíc osob mladších 15 let. Čím vyšší je hodnota indikátoru, tím více míst je v základních školách pro populaci do 15 let k

dispozici. **Větší kapacitu základních škol považujeme za pozitivní faktor pro kvalitu života.**

31% percentil

777 na tisíc dětí do 15 let

Obyvatelé se základním vzděláním

Podíl obyvatel se základním vzděláním znázorňuje podíl obyvatel obce se základním vzděláním z celkového počtu obyvatel dané obce starších 15 let. Základní vzdělání může představovat limit pro hledání specializované práce a pro vyšší pracovní ocenění. **Vysoký podíl obyvatel se základním vzděláním proto považujeme za faktor, který snižuje kvalitu života.** Data pocházejí z roku 2017.

93% percentil

14,9 % z obyvatel obce starších 15 let

Obyvatelé se středoškolským vzděláním bez maturity

Podíl obyvatel se středoškolským vzděláním bez maturity uvádí podíl obyvatel obce se středoškolským vzděláním bez maturity z celkového počtu obyvatel dané obce starších 15 let. Středoškolské vzdělání bez maturity nabízí jistou míru specializace chybějící maturitní zkouška, však může představovat limit pro pracovní růst i lepší finanční ocenění. Proto považujeme vyšší podíl obyvatel se vzděláním bez maturity za faktor, který snižuje kvalitu života. Data pocházejí z roku 2017.

42% percentil

36,3 % z obyvatel obce starších 15 let

Obyvatelé se středoškolským vzděláním s maturitou

Podíl obyvatel se středoškolským vzděláním s maturitou uvádí podíl obyvatel obce se středoškolským vzděláním, které bylo ukončeno maturitní zkouškou, z celkového počtu obyvatel dané obce starších 15 let. Středoškolské vzdělání s maturitní zkouškou umožňuje plnohodnotnou pracovní realizaci i růst ve zvoleném odvětví. **Vyšší podíl obyvatel se středoškolským vzděláním s maturitou považujeme za faktor zvyšující kvalitu života.** Data pocházejí z roku 2017.

75% percentil

29,6 % z obyvatel obce starších 15 let

Obyvatelé s vysokoškolským vzděláním

Podíl obyvatel s vysokoškolským vzděláním uvádí podíl obyvatel obce s vysokoškolským diplomem z celkového počtu obyvatel dané obce starších 15 let. Vysokoškolské vzdělání umožňuje specializovanou práci ve zvoleném oboru i vyšší platové ocenění. **Vyšší podíl obyvatel s vysokoškolským vzděláním proto považujeme za faktor zvyšující kvalitu života.** Data pocházejí z roku 2017.

63% percentil

10,9 % z obyvatel obce starších 15 let

Kapacita školek

Kapacita mateřských škol zobrazuje počet míst v mateřských školách v dané obci a v obcích s ní sousedících na pomyslných tisících osob mladších 15 let. Čím vyšší je hodnota indikátoru, tím více míst je v mateřských školách k dispozici. Větší kapacitu mateřských

škol považujeme za pozitivní faktor pro kvalitu života. Pro populaci dětí od 3 do 6/7 let, tedy dětí v předškolním věku s nárokem na místo v mateřské škole, nejsou dostupná data. Proto pracujeme s populací do 15 let, což je věkově nejbližší skupina, pro níž existují dostupné údaje

7% percentil

211 na tisíc dětí do 15 let

Nabídka středních škol

Nabídka středních škol uvádí počet středoškolských oborů v obci a v dojezdové vzdálenosti 45 minut od dané obce. Vyšší počet nabízených oborů, ve vzdálenosti, která umožňuje komfortní každodenní dojíždění, představuje pro život v obci pozitivum. Studenti si mohou střední školu vybírat, možnost dojíždění pak může zvýšit jejich chuť v obci setrvat i v dospělosti.

67% percentil

25 škola

Dostupnost střední školy

Dojezdová doba veřejnou dopravou uvádí v minutách odhadovanou dojezdovou dobu veřejnou dopravou (pokud v dané obci není střední škola) nebo odhadovanou dojezdovou vzdálenost veřejnou dopravou po obci (pokud se střední škola v dané obci nachází) na nejbližší střední školu. Obtížnější dostupnost střední školy vnímáme jako faktor, který snižuje kvalitu života.

60% percentil

5 minuty

Naplněnost školek

Naplněnost mateřských škol uvádí podíl obsazených míst z celkové kapacity školek v obci a v nejbližším okolí. Čím vyšší je hodnota indikátoru, tím je naplněnost mateřské školy v dané obci větší (resp. tím méně volných míst zbývá). Vyšší naplněnost považujeme za faktor, který může snižovat kvalitu života.

14% percentil

99,5 % z celkové kapacity

Naplněnost základních škol

Naplněnost základních škol uvádí podíl obsazených míst z celkové kapacity škol v obci a v nejbližším okolí. Čím vyšší je hodnota indikátoru, tím je naplněnost základní školy v dané obci větší (resp. tím méně volných míst zbývá). Vyšší naplněnost považujeme za faktor, který může snižovat kvalitu života.

31% percentil

81,2 % z celkové kapacity

9. Zdraví

Oblast zdraví hodnotí jednak současný zdravotní stav populace, tedy naději dožití a zastoupení jednotlivých příčin úmrtí na celkové úmrtnosti a incidenci diagnóz vzhledem

k celkové populaci, jednak se věnuje dostupnosti zdravotní péče. Data v této dimenzi nejsou ve většině dostupná pro jednotlivé obce. Nižší dostupnost údajů v oblasti zdraví pro úroveň jednotlivých obcí vychází z jejich velké potenciální sociální citlivosti. Tato data jsou nahrazována nejdetailnějšími dostupnými informacemi, které jsou poskytovány buď pro úroveň ORP, nebo okresů. Získané údaje stále poskytují možnost celorepublikového srovnání situace a utvoření základní představy o situaci. Ukazatele jsou rozděleny do skupin, které reflektují jak obsahovou složku dat, tak územní detail, pro který byly údaje získány. V první skupině (1) jsou obsaženy informace o dostupnosti služeb v oblasti zdravotnictví. (2) Druhou skupinu pak tvoří ukazatele naděje dožití. Poslední segment (3) se zaměřuje na příčiny úmrtí s přihlédnutím jak k podílu jednotlivých příčin na celkové úmrtnosti, tak k incidenci diagnóz vzhledem k celkové populaci.

Vzhledem k tomu, že cílem zdravotní péče je zajištění dlouhého a kvalitního života, považuje v oblasti zdraví za klíčovou zejména očekávanou délku dožití. Ta představuje zároveň vhodný ukazatel zdravotní kvality života populace. Jejimi předpoklady jsou dostupná a kvalitní zdravotní péče, vhodný životní styl a odpovídající prostředí. Jak ukázaly zahraniční výzkumy, zdravý životní styl a kvalitní lékařská péče má větší vliv na délku dožití mužů. Rozdíl mezi dožitím mužů a žen proto představuje zajímavou možnost, jak hodnotit kvalitu lékařské péče a zdravotní návyky v populaci. Nižší rozdíl znamená vyšší kvalitu. Dále je přímo sledována dostupnost péče jako hustota různých typů zdravotních služeb, které jsou poskytovány obyvatelům obce, ať se již jedná o dostatečné pokrytí sítí praktických lékařů, lékařů pro děti a dorost, specialistů, zubních lékařů, nebo alespoň základních potřeb poskytovaných lékárnou. Význam těchto proměnných spočívá nejen v tom, že přispívají ke zdravotní prevenci a léčbě populace, ale rovněž představují klíčové služby pro bezprostřední život v obci, a to zejména pro specifické demografické skupiny obyvatel (děti, staří). Vysoká úmrtnost na diagnózy, kterým je možné vhodnou životosprávou předcházet, nebo je lze s dostatečně včasnou diagnostikou léčit a zamezit úmrtí, je naopak hodnocena z hlediska dimenze zdraví jako negativní. Problematickou složku zde však tvoří choroby oběhového systému, které v českém prostředí představují častou příčinu úmrtí a jejich vyšší podíl je v regionech, kde je naopak nižší incidence novotvarů. Z tohoto důvodu nejsou tato úmrtí hodnocena negativně.

80 ze 100 bodů

Obec se nachází mezi čtvrtinou obcí s nejvyšším výsledkem. (88% percentil vzhledem k obcím podobné velikosti v celé ČR)

Indikátory, které byly použity

Tyto ukazatele byly využity pro celkový výpočet kvality života ve zvolené dimenzi. Přinášejí detailní přehled o situaci v obci. *(Čím vyšší percentil, tím lépe)*

Naděje dožití při narození - ženy

Ukazatel uvádí předpokládaný věk dožití ženy při narození. Jedná se o odhadovaný věk, kterého se daná osoba dožije při současném demografickém trendu. Tento údaj je dostupný pouze pro úroveň obcí s rozšířenou působností. Ve všech obcích

spadajících pod jednu obec s rozšířenou působností se tak zobrazí stejná hodnota. **Vyšší délku dožití považujeme za indikaci vyšší kvality života.**

44% percentil

81,6 let

Naděje dožití při narození - muži

Ukazatel uvádí předpokládaný věk dožití muže při narození. Jedná se o odhadovaný věk, kterého se daná osoba dožije při současném demografickém trendu. Tento údaj je dostupný pouze pro úroveň obcí s rozšířenou působností. Ve všech obcích spadajících pod jednu obec s rozšířenou působností se tak zobrazí stejná hodnota.

Vyšší délku dožití považujeme za indikaci vyšší kvality života.

61% percentil

76,1 let

Rozdíl v naději dožití

Ukazatel udává předpokládaný rozdíl v naději na dožití mužů a žen při narození. Tento údaj je dostupný pouze pro úroveň obcí s rozšířenou působností. Ve všech obcích spadajících pod jednu obec s rozšířenou působností se tak zobrazí stejná hodnota. Vhodný životní styl a kvalitní zdravotní péče mají tendenci snižovat rozdíly v dožití mužů a žen. **Nižší rozdíl považujeme za indikaci vyšší kvality života.**

64% percentil

5,5 let

Úmrtí na novotvary

Ukazatel udává počet úmrtí na novotvary jako počet těchto úmrtí na pomyslných tisíc žijících obyvatel. Údaj představuje průměrný počet těchto úmrtí za 5 let. Tento údaj je dostupný pouze na úrovni okresů, uvedené údaje tak popisují celkovou situaci v okrese a ve všech obcích v jednom okrese se tak zobrazí stejná hodnota. **Nižší počet považujeme za indikaci lepší kvality života.**

61% percentil

2,536 úmrtí na tisíc žijících osob

Preventabilní úmrtí

Tento ukazatel udává podíl úmrtí na konkrétní diagnózy, které mohou být vysoce ovlivněny životním stylem a kvalitní lékařskou prevencí. Seznam diagnóz vychází z upravené metodiky OECD. Úmrtí, jemuž lze předcházet lze stručně definovat jako úmrtí v důsledku nesprávné životosprávy a nedostatečné zdravotní péče. Uvedený údaj zahrnuje vybrané diagnózy s výjimkou chorob oběhové soustavy, které jsou měřeny separátně. Číslo představuje průměrný podíl na celkovém počtu úmrtí za 5 let. Tento údaj je dostupný pouze na úrovni okresů, ve všech obcích v jednom okrese se tak zobrazí stejná hodnota. **Nižší podíl považujeme za indikaci lepší kvality života.**

100% percentil

24,9 % ze všech úmrtí

Preventabilní úmrtí na choroby oběhové soustavy

Ukazatel udává podíl úmrtí souvisejících s konkrétními onemocněními oběhové soustavy, které byly OECD označeny jako preventovatelné. Hodnota představuje

průměrný podíl tohoto typu úmrtí za 5 let na celkovém počtu úmrtí. Tento údaj je dostupný pouze na úrovni okresů, ve všech obcích v jednom okrese se tak zobrazí stejná hodnota. **Nižší podíl považujeme za indikaci lepší kvality života.**

86% percentil

21,3 % ze všech úmrtí

Úmrtí na choroby oběhové soustavy

Ukazatel udává počet úmrtí na choroby oběhové soustavy jako počet těchto úmrtí na pomyslných tisíc žijících obyvatel. Údaj představuje průměrný počet těchto úmrtí za 5 let. Tento údaj je dostupný pouze na úrovni okresů, uvedené údaje tak popisují celkovou situaci v okrese a ve všech obcích v jednom okrese se tak zobrazí stejná hodnota. **Nižší počet považujeme za indikaci lepší kvality života.**

33% percentil

4,973 úmrtí na tisíc žijících osob

Úmrtí na choroby dýchací soustavy

Ukazatel udává počet úmrtí na choroby dýchací soustavy jako počet těchto úmrtí na pomyslných tisíc žijících obyvatel. Údaj představuje průměrný počet těchto úmrtí za 5 let. Tento údaj je dostupný pouze na úrovni okresů, uvedené údaje tak popisují celkovou situaci v okrese a ve všech obcích v jednom okrese se tak zobrazí stejná hodnota. **Nižší počet považujeme za indikaci lepší kvality života.**

40% percentil

0,725 úmrtí na tisíc žijících osob

Úmrtí na infekční a parazitární onemocnění

Ukazatel udává počet úmrtí na choroby oběhové soustavy jako počet těchto úmrtí na pomyslných tisíc žijících obyvatel. Údaj představuje průměrný počet těchto úmrtí za 5 let. Tento údaj je dostupný pouze na úrovni okresů, uvedené údaje tak popisují celkovou situaci v okrese a ve všech obcích v jednom okrese se tak zobrazí stejná hodnota. **Nižší počet považujeme za indikaci lepší kvality života.**

33% percentil

0,185 úmrtí na tisíc žijících osob

Lékárny

Počet lékáren udává počet lékáren na pomyslných tisíc obyvatel dané obce. **Vyšší počet považujeme za faktor zvyšující kvalitu života.**

38% percentil

0,32 na tisíc obyvatel

Stomatologie

Počet stomatologů udává počet stomatologů na pomyslných tisíc obyvatel v dané obci. **Vyšší počet považujeme za faktor zvyšující kvalitu života.**

34% percentil

0,48 na tisíc obyvatel

Ordinace specialistů

Počet specialistů udává počet specialistů na pomyslných tisíc obyvatel v dané obci. **Vyšší počet považujeme za faktor zvyšující kvalitu života.**

44% percentil

1,45 na tisíc obyvatel

Ordinace praktiků

Počet praktiků udává počet praktických lékařů na pomyslných tisíc obyvatel v dané obci. **Vyšší počet považujeme za faktor zvyšující kvalitu života.**

25% percentil

0,48 na tisíc obyvatel

Ordinace pediatrů

Počet pediatrů udává počet dětských lékařů na pomyslných tisíc obyvatel v dané obci. **Vyšší počet považujeme za faktor zvyšující kvalitu života.**

65% percentil

0,32 na tisíc obyvatel

Úmrtí z vnějších příčin

Ukazatel udává počet úmrtí z vnějších příčin, jako jsou úrazy nebo nehody na pomyslných tisíc žijících obyvatel. Údaj představuje průměrný počet těchto úmrtí za 5 let. Tento údaj je dostupný pouze na úrovni okresů, uvedené údaje tak popisují celkovou situaci v okrese a ve všech obcích v jednom okrese se tak zobrazí stejná hodnota. **Nižší počet považujeme za indikaci lepší kvality života.**

82% percentil

0,474 úmrtí na tisíc žijících osob

Úmrtí na novotvary plic

Ukazatel udává počet úmrtí na novotvary plic a průdušnice, jako počet těchto úmrtí na pomyslných tisíc žijících obyvatel. Údaj představuje průměrný počet těchto úmrtí za 5 let. Tento údaj je dostupný pouze na úrovni okresů, uvedené údaje tak popisují celkovou situaci v okrese a ve všech obcích v jednom okrese se tak zobrazí stejná hodnota. **Nižší počet považujeme za indikaci lepší kvality života.**

61% percentil

0,446 úmrtí na tisíc žijících osob

Úmrtí na novotvary tlustého střeva

Ukazatel udává počet úmrtí na novotvary tlustého střeva jako počet těchto úmrtí na pomyslných tisíc žijících obyvatel. Údaj představuje průměrný počet těchto úmrtí za 5 let. Tento údaj je dostupný pouze na úrovni okresů, uvedené údaje tak popisují celkovou situaci v okrese a ve všech obcích v jednom okrese se tak zobrazí stejná hodnota. **Nižší počet považujeme za indikaci lepší kvality života.**

51% percentil

0,198 úmrtí na tisíc žijících osob

Úmrtí v důsledku sebevražd a nevyjasněných příčin

Ukazatel udává počet úmrtí v důsledku sebevražd a úmrtí, ke kterým vedly blíže nevyjasněné důvody jako počet těchto úmrtí na pomyslných tisíc žijících obyvatel. Údaj představuje průměrný počet těchto úmrtí za 5 let. Tento údaj je dostupný pouze na úrovni okresů, uvedené údaje tak popisují celkovou situaci v okrese a ve všech obcích v jednom okrese se tak zobrazí stejná hodnota. **Nižší počet považujeme za indikaci lepší kvality života.**

56% percentil

0,051 úmrtí na tisíc žijících osob

Úmrtí v důsledku užívání alkoholu a drog

Podíl úmrtí spojených s alkoholem a užíváním drog udává průměrný podíl úmrtí, spojeného s těmito příčinami, za 5 let na celkovém počtu úmrtí. Tento údaj je dostupný pouze na úrovni okresů, uvedené údaje tak popisují celkovou situaci v okrese. **Nižší podíl považujeme za indikaci lepší kvality života.**

89% percentil

2,035 % ze všech úmrtí

10. Životní prostředí

Dimenze životního prostředí se zaměřuje na vztah člověka a životního prostředí, ať již jako nezbytného prostoru, ve kterém se každý den pohybujeme a který tak utváří naši náladu i každodenní zvyklosti, tak rovněž jako prostředí, které významně ovlivňuje populační zdraví. První z aspektů se do navržené metriky promítá skrze hodnocení dostupnosti zeleně, ať již přímo v obci nebo v dojezdové vzdálenosti, zároveň je hodnocena i environmentální kvalita těchto prostor ve vztahu k rozšíření a diverzitě živočišných druhů. Druhý z aspektů je pak pokryt zejména kvalitou ovzduší, a to jak skrze sledování hodnot imisních, tak i emisních limitů. Ukazatele je tak možné shrnout do dvou skupin. První skupina zahrnuje proměnné, které se týkají kvality životního prostředí, druhá skupina péči o kvalitu životního prostředí jsme zařadily indikátory, které může obec ovlivnit.

Z hlediska kvality života hodnotíme vyšší koncentrace škodlivin jako jev, který snižuje kvalitu života. U ostatních proměnných považujeme vyšší hodnoty daných ukazatelů naopak za pozitivní znak pro kvalitu života.

41 ze 100 bodů

Obec se nachází v oblasti širšího průměru. Situace v obci je srovnatelná s podobně velkými obcemi. (49% percentil vzhledem k obcím podobné velikosti v celé ČR)

Indikátory, které byly použity

Tyto ukazatele byly využity pro celkový výpočet kvality života ve zvolené dimenzi. Přinášejí detailní přehled o situaci v obci. *(Čím vyšší percentil, tím lépe)*

Zeleň v obci

Ukazatel udává jaká část katastru obce je pokryta zelení. Zeleň poskytuje možnosti k relaxaci, přispívá k čistotě ovzduší i regulaci teplot, zároveň přímo zvyšuje vnímaný komfort prostředí v obci.

78% percentil

58 % z rozlohy obce

Blízkost CHKO

Ukazatel udává průměrnou dojezdovou vzdálenost do pěti nejbližších chráněných krajinných oblastí. Pro život v obci je významný rovněž širší krajinný ráz, tedy kvalita životního prostoru v blízkosti obce, která pomáhá určit situaci ochrany přírody v okolním regionu, definuje celkové zasazení obce do krajiny a poskytuje rekreační možnosti pro obyvatele obce.

47% percentil

34 km

Přirozená přírodní stanoviště

Ukazatel udává podíl katastru obce, který pokrývají přirozená přírodní stanoviště, tedy oblasti, jejichž charakter se blíží přirozeným biotopům. Ekologická kvalita této zeleně i celková skladba živočišných i rostlinných druhů může být hodnocena skrze podíl plochy obce

43% percentil

9 % z rozlohy obce

Živočišné druhy

Ukazatel odhaduje počet živočišných druhů, které se vyskytují v katastru obce. Druhová diverzita je jedním z ukazatelů ekologické kvality prostředí, sama o sobě pak svědčí o různorodém prostředí, které je příjemné pro život v obci.

80% percentil

744 druhů

Pevné částice do 2,5 µm

Ukazatel udává roční imise pevných částic do 2,5 µm v obci jako roční průměr z let 2013 až 2017. Ty jsou produkovány zejména domácími topeništi a do jisté míry rovněž např. stavebními aktivitami.

37% percentil

17,08 µg.m⁻³

Nadmořská výška

Nadmořská výška v metrech nad mořem.

36% percentil

273 m.n.m

Arsen

Ukazatel udává roční imise arsenu v obci jako roční průměr z let 2013 až 2017. Zdroji arsenu může být spalování fosilních paliv (zejména odkaliště elektrárenských popílků),

hutnictví a důlní činnost, výroba barviv, zpracování kůží nebo některé insekticidy a herbicidy.

43% percentil

1,41 ng.m-3

Kadmium

Ukazatel udává roční imise arsenu v obci jako roční průměr z let 2013 až 2017. Zdroji kadmia může být spalování uhlí nebo odpadů, důlní činnost a rafinérie nebo některá hnojiva.

28% percentil

0,50 ng.m-3

Benzen

Ukazatel udává roční imise benzenu v obci jako roční průměr z let 2013 až 2017. Imise benzenu jsou spojeny zejména s automobilovou dopravou.

35% percentil

1,14 µg.m-3

Olovo

Ukazatel udává roční imise olova v obci jako roční průměr z let 2013 až 2017. S nástupem bezolovnatého benzínu dlouhodobě dochází k poklesu koncentrací olova v ovzduší. Hlavními zdroji v současnosti mohou být, kromě přímé těžby a zpracování prvku, zejména produkce a další zpracování akumulátorů, spalování odpadů nebo skládkství.

40% percentil

5,60 ng.m-3

Nikl

Ukazatel udává roční imise benzenu v obci jako roční průměr z let 2013 až 2017. Zdroji niklu mohou být hutnictví nebo zpracování rud, výroba baterií nebo pokovování.

35% percentil

0,73 ng.m-3

Benzoapyren

Ukazatel udává roční imise benzoapyrenu v obci jako roční průměr z let 2013 až 2017. Produkce benzoapyrenu je vedlejším produktem spalování organických materiálů.

37% percentil

0,98 ng.m-3

Oxidy dusíku

Ukazatel udává roční imise oxidů dusíku v obci jako roční průměr z let 2013 až 2017. Ty jsou spojeny zejména s dopravou nebo provozem spalovacích motorů.

47% percentil

11,28 µg.m-3

Pevné částice do 10 µm

Ukazatel udává roční imise pevných částic do 10 µm v obci jako roční průměr z let 2013 až 2017. Ty jsou produkovány zejména domácími topeništi a do jisté míry rovněž např. stavebními aktivitami.

38% percentil

22,15 µg.m-3

Tuhé znečišťující látky

Hodnota udává podíl emisí tuhých znečišťujících látek na osobu v obci, jako násobek průměrného emisního příspěvku obyvatele ČR (ten je odvozen z celkové emisní bilance ČR dle REZZO 1 v roce 2018). Tento ukazatel zviditelňuje nerovnost mezi jednotlivými obcemi v produkci emisí.

12% percentil

1,4 průměrného příspěvku 1 obyvatele ČR

Oxid siřičitý

Hodnota udává podíl emisí oxidu siřičitého na osobu v obci, jako násobek průměrného emisního příspěvku obyvatele ČR (ten je odvozen z celkové emisní bilance ČR dle REZZO 1 v roce 2018). Tento ukazatel zviditelňuje nerovnost mezi jednotlivými obcemi v produkci emisí.

11% percentil

0,5 průměrného příspěvku 1 obyvatele ČR

Oxidy dusíku

Hodnota udává podíl emisí oxidů dusíku na osobu v obci, jako násobek průměrného emisního příspěvku obyvatele ČR (ten je odvozen z celkové emisní bilance ČR dle REZZO 1 v roce 2018). Tento ukazatel zviditelňuje nerovnost mezi jednotlivými obcemi v produkci emisí.

20% percentil

0,3 průměrného příspěvku 1 obyvatele ČR

Oxid uhelnatý

Hodnota udává podíl emisí oxidu uhelnatého na osobu v obci, jako násobek průměrného emisního příspěvku obyvatele ČR (ten je odvozen z celkové emisní bilance ČR dle REZZO 1 v roce 2018). Tento ukazatel zviditelňuje nerovnost mezi jednotlivými obcemi v produkci emisí.

3% percentil

0,4 průměrného příspěvku 1 obyvatele ČR

Těkavé organické látky

Hodnota udává podíl emisí těkavých organických látek na osobu v obci, jako násobek průměrného emisního příspěvku obyvatele ČR (ten je odvozen z celkové emisní bilance ČR dle REZZO 1 v roce 2018). Tento ukazatel zviditelňuje nerovnost mezi jednotlivými obcemi v produkci emisí.

12% percentil

1,0 průměrného příspěvku 1 obyvatele ČR

Motorová vozidla

Hodnota udává počet registrovaných motorových vozidel na obyvatele obce. Do součtu jsou řazena všechna motorová vozidla umožňující vlastní provoz, nezařazeny jsou naopak registrované komponenty vozidel (přívěsy, zemědělská technika), které jsou provozně závislé na vozech podléhajících separátní registraci.

48% percentil

0,60 na osobu

11. Mezilidské vztahy

Dimenze mezilidských vztahů se zaměřuje na oblast spolkové činnosti a vztahů v rodině. Rodinné vztahy představují klíčovou komponentu života obyvatel, která ovlivňuje celkovou spokojenost. Stejně tak aktivní a dobré vztahy v místní komunitě jsou významné pro rozvoj místních vazeb v obci, ale rovněž i pro spokojenost jednotlivých obyvatel. Tato dimenze je na základě dat dostupných pro obce relativně těžko měřitelná, přesto je možné zaměřit se na některé existující ukazatele. Navržené ukazatele se zaměřují na tři oblasti: Jednak na volnočasovou aktivitu obyvatel a přítomnost organizací, které podporují jejich setkávání a společnou činnost. Tedy na problematiku členství v zapsaných spolcích, participaci na organizovaných sportovních aktivitách, nebo členství v tradičních místních sdruženích typu Sokol nebo ve sdruženích charitativních. Jednak na zásadní události v životě obyvatel, které souvisí s kvalitou vztahů v nejbližším (rodinném) okolí – zejména rozvodovost a její vztah ke sňatečnosti. Z hlediska kvality života považujeme za pozitivní vyšší hodnoty sportovců a sdružení. Za faktory, které kvalitu života naopak zhoršují, považujeme vyšší hodnoty rozvodovosti.

54 ze 100 bodů

Obec se nachází v oblasti širšího průměru. Situace v obci je srovnatelná s podobně velkými obcemi. (45% percentil vzhledem k obcím podobné velikosti v celé ČR)

Indikátory, které byly použity

Tyto ukazatele byly využity pro celkový výpočet kvality života ve zvolené dimenzi. Přinášejí detailní přehled o situaci v obci. *(Čím vyšší percentil, tím lépe)*

Sportovci

Ukazatel udává počet sportovců registrovaných Českou unií sportu v obci na tisíc pomyslných obyvatel obce. Organizovaný sport nejen přispívá ke zdraví obyvatel, ale zároveň představuje příležitost k relaxaci a budování místních vazeb. **Vysoký počet sportovců je proto to možné vnímat pozitivně.**

60% percentil

114 sportovců na tisíc obyvatel

Sokol

Tento ukazatel udává počet spolků Sokola, které připadají na pomyslných tisíc obyvatel obce. Aktivní zapojení obyvatel do spolkové tělocvičné činnosti je možné

vnímat jako faktor, který přispívá ke kvalitě života v obci a umožňuje budovat místní vazby.

81% percentil

0 sdružení na tisíc obyvatel

Rozvody na obyvatele

Rozvody na obyvatele uvádí, kolik rozvodů připadá na pomyslných tisíc obyvatel obce na základě průměru z let 2014–2018. **Vyšší hodnoty ukazatele hodnotíme z hlediska kvality života negativně.**

87% percentil

2 rozvodů na tisíc osob

Interrupce

Interrupce uvádějí počet provedených zákroků na tisíc pomyslných obyvatel obce na základě průměru za roky 2014–2018. **Vyšší hodnoty ukazatele hodnotíme z hlediska kvality života negativně.**

15% percentil

4 interrupcí na tisíc osob

Spolky

Tento ukazatel udává počet registrovaných členů zapsaných spolků na pomyslných tisíc obyvatel obce. Dobrovolnická činnost je významným nástrojem budování místních vazeb i přímého zvyšování kvality života v obci. Možnost aktivně se zapojit a rozvíjet své zájmy v místě bydliště je velice významná pro spokojený život, **vyšší množství členů spolků je pro to možné vnímat pozitivně.**

79% percentil

30 členů na tisíc osob

Rozvody ke svatbám

Poměr rozvodů ke svatbám uvádí na základě průměru z let 2014-2018, kolik rozvodů připadá na 100 nově uzavřených sňatků. Je však třeba zdůraznit, že rozvody se týkají sňatků, které byly uzavřeny již dříve, tzn. ještě před rokem 2014. **Vyšší hodnoty ukazatele hodnotíme z hlediska kvality života negativně.**

47% percentil

574 rozvodů na tisíc svateb

Umělecké a jazykové školy

Počet míst na základních uměleckých a jazykových školách na pomyslných tisíc obyvatel obce. Větší počet míst dává zájemcům více prostoru k volnočasovému vzdělávání. Široké možnosti volnočasového vyžití pak zvyšují vnímanou kvalitu života v obci.

32% percentil

25 míst na tisíc osob

Zájmové vzdělávání

Počet míst v zájmovém vzdělávání na pomyslných tisíc obyvatel obce. Větší počet míst dává zájemcům více prostoru k volnočasovému vzdělávání. Široké možnosti volnočasového využití pak zvyšují vnímanou kvalitu života v obci.

9% percentil

27 míst na tisíc osob

Data

Databáze sdružuje množství datových zdrojů. Jednotlivé ukazatele využívají data naměřená přímo v obcích. Všechny ukazatele tak prezentují kompletní data získaná za danou obec (je-li ukazatel vztažen na obyvatele, je získán na základě údajů o všech obyvatelech). Jelikož se nejedná o výběry, při zpracování těchto dat tak nepracujeme s logikou výběru ze vzorku.

V několika případech nebylo možné získat data pro úrovně obcí, v takovém případě jsou využita data z vyšších samosprávných celků nebo jiných celků – například úroveň ORP pro činnost HZS, nebo naděje dožití při narození, OOP v případě mapování trestné činnosti, nebo okresy v případě příčin úmrtí. Vždy se ale opět jedná o údaje zahrnující celou populaci nikoliv její výběr.

Zaměření na úroveň obcí je pak zároveň limitem při měření kvality některých aspektů života, protože zároveň znemožňuje využití informací z výběrových výzkumů veřejného mínění.

Ukazatele

Konstrukce ukazatelů se řídila následujícími pravidly, která jsou rovněž významná pro jejich správnou interpretaci:

1. Ukazatele mají konkrétní rozměr (jednotku) a umožňují srovnání mezi jednotlivými obcemi na základě hodnot (Je tedy například možné říct, že jedna obec získá do rozpočtu o 500 Kč na osobu více než druhá obec).
2. Vzhledem k tomu, že ukazatele mají reálný rozměr (jednotku), je třeba při jejich interpretaci vždy hodnotit, zda je vyšší míra jevu pozitivní, anebo negativní pro kvalitu života (např. vyšší koncentrace znečištění). V některých případech je vhodné situaci hodnotit na základě několika ukazatelů.
3. Ukazatele byly vybírány tak, aby dokázaly rozlišit situaci v jednotlivých obcích. Zároveň však byl kladen důraz i na odhalení klíčových nedostatků nebo rizik v některých obcích (např. dostupnost vodovodu, riziko povodní).
4. Pro zvýšení robustnosti některých ukazatelů bylo využito průměru z delšího časového období. Tím byl částečně omezen vliv jednotlivých událostí na průměry v malých obcích (např. porodnost v malé obci je v rámci jednoho roku velice výrazně ovlivněna jednotkami událostí, při využití delšího časového období, tento vliv klesá).
5. Ukazatele rovněž musejí být dostupné pro drtivou většinu obcí a musí vycházet z hodnot získaných přímo pro danou obec. Nelze tedy použít data z výzkumů veřejného mínění nebo z jiných zdrojů pracujících s výběrem z populace. Využití

dat z vyšších územních celků (pouze za předpokladu, že zahrnují celou populaci) je využíváno jako kompromisní pouze v krajních případech.

6. Ukazatel musí být smysluplný pro všechny obce bez ohledu na jejich velikost. Je tak možné srovnávat mezi různě velkými obcemi. Hlavním cílem databáze je přesto zejména srovnání podobně velkých obcí. Při srovnávání obcí různé velikosti je třeba brát v úvahu obecné trendy (např. dostupnost divadel je vyšší ve městech než na vesnici). Naopak celkové hodnocení jednotlivých ukazatelů umožňuje posoudit existující trendy kvality života vzhledem k velikosti obcí (např. bydlení ve městech nad 20 000 obyvatel je o tolik a tolik dražší než bydlení v obci do 1000 obyvatel).
7. Při interpretaci ukazatelů je důležité zdůraznit, že i běžně definované sociodemografické ukazatele mohou mít, v návaznosti na výše zmíněné požadavky, mírně odlišnou metodiku výpočtu, a proto je třeba vyhnout se přímému srovnávání hodnot z databáze s jinými zdroji bez důkladného zhodnocení metodiky výpočtu v obou zdrojích.

Zdroj: STEM, Kdejedobre.cz

Publikováno v roce 2022

Tento projekt je spolufinancován se státní podporou Technologické agentury ČR v rámci Programu (Program na podporu aplikovaného společenskovedního a humanitního výzkumu, experimentálního vývoje a inovací ETA).

Databáze indikátorů kvality života v jednotlivých obcích České republiky byla vytvořena v rámci projektu TAČR ETA „Kvalita života v obcích: datové a metodické zdroje - TL02000499“, jehož realizátory jsou STEM a DATLAB. Aplikačním garantem projektu je Ministerstvo životního prostředí.

SOCIODEMOGRAFICKÁ DATA

Kostelec nad Orlicí

okres Rychnov nad Kněžnou, Královéhradecký kraj

Stav obyvatelstva Kostelec nad Orlicí – zdroj ČSÚ

Rok	Počet obyv.	Stav k 31. 12. podle věku		
	k 31. 12	0-14	15-64	65+
2019	6 145	955	3 766	1 424
2020	6 188	968	3 780	1 440
2021	6 090	911	3 733	1 446

Dávky státní sociální podpory - Kostecko

Rok	Přídavek na dítě		Rodičovský příspěvek		Příspěvek na bydlení		Pěstounské dávky	
	Počet dávek	Vyplacená suma/rok	Počet dávek	Vyplacená dávka	Počet dávek	Vyplacená suma/rok	Počet dávek	Vyplacená suma/rok
2017	3 702	2 203 860	2 907	19 498 275	1 306	3 828 194	270	2 071 900
2018	2 496	1 935 260	3 091	23 207 312	1 035	3 011 509	353	3 904 775
2019	2 075	1 576 710	3 192	21 988 994	873	2 569 317	368	3 921 065
2020	2 048	1 551 250	3 602	36 570 109	873	2 673 742	385	4 280 665
2021	2 239	2 023 260	3 416	32 797 249	872	2 629 596	431	4 757 530

Dávky hmotné nouze - Kostecko

Rok	Příspěvek na živobytí		Doplatek na bydlení		Mimořádná okamžitá pomoc	
	Počet dávek	Vyplacená suma za rok	Počet dávek	Vyplacená suma za rok	Počet dávek	Vyplacená suma za rok
2017	989	3 296 502	680	2 311 991	54	88 157
2018	721	2 351 919	530	1 751 577	63	121 001
2019	603	1 855 693	441	1 484 918	65	116 788
2020	617	2 478 858	474	1 732 204	94	202 867
2021	738	2 977 230	426	1 614 676	88	307 334

Nezaměstnanost na Kostecku

Rok	%	Celkem	Z toho osoby se zdravotním postižením	Počet obyvatel v produktivním věku
2017	1,2	115	23	8 273
2018	1,2	115	25	8 223
2019	1,2	108	19	8 149
2020	1,9	173	30	8 093
2021	1,8	165	23	8 145

Zdroj dat Úřad práce ČR, kontaktní pracoviště Kostelec nad Orlicí

Z uvedených čísel vyplývá nárůst dávek mimořádné okamžité pomoci, a to o 63%

Exekuce – přehled Česká republika za rok 2021/2022

Exekuce – přehled Kostelec nad Orlicí za rok 2021/2022

Exekuce - Česká republika	rok 2021	rok 2022
Počet osob v exekuci	698 000	668 000
Počet osob s 10 a více exekucemi	163 000	149 000
Podíl osob v exekuci	7,9%	7,6%
Celkový počet exekucí	4,43 mil.	4,1 mil.

Exekuce - Kostelec nad Orlicí	Rok 2021	Rok 2022
Podíl osob v exekuci	6,18%	6,62%
Celkový počet exekucí	1 850	1 745
Průměrný počet exekucí na osobu	5,8	5,1
Detail osob v exekuci:		
Počet osob starších 15let	5 179	5 179
Počet osob v exekuci	320	343
Průměrný počet exekucí na osobu	5,8%	5,1
Průměrná vymáhaná částka na osobu	Nebyla data	597 021
Průměrná vymáhaná částka na 1 exekuci	Nebyla data	117 351
Celková vymáhaná částka	Nebyla data	204 778 332

Zdroj: www.mapaexekuci.cz

FINANCOVÁNÍ SOCIÁLNÍCH SLUŽEB V KRÁLOVÉHRADECKÉM KRAJI

Zdroj: Strategie Královéhradeckého kraje v oblasti sociálních služeb na období 2018 – 2026.

Zásady pro rozvoj a financování sítě sociálních služeb

Při rozvoji sítě sociálních služeb je nezbytné respektovat právo na rovnoměrný rozvoj sociálních služeb v celém území Královéhradeckého kraje. Královéhradecký kraj bude realizovat taková opatření, aby terénní služby byly dostupné v celém území kraje, ambulantní a pobytové služby byly organizovány tak, aby za nimi občané nemuseli dojíždět do vzdálených destinací.

Při rozvoji sítě sociálních služeb by měly být upřednostněny ty služby, které tato strategie případně střednědobý plán sociálních služeb považuje za prioritní. Terénní a ambulantní služby by měly být vždy upřednostňovány.

Při aktualizaci sítě sociálních služeb je nezbytné posuzovat potřebnost služby s přihlédnutím k podpoře obcí a zpracovaným plánům sociálních služeb obcí.

Aktualizaci sítě sociálních služeb lze provádět s ohledem na dostupné finanční zdroje.

Existence služeb, případně skutečnosti, že mají klienty, neznamená, že služba musí být přijata do sítě sociálních služeb, pokud bude v rozporu s touto strategií.

Při přijímání nových poskytovatelů je nezbytné posuzovat také kvalitu poskytovaných služeb a podmínky, za kterých je poskytovatel schopen služby zajišťovat. Je nezbytné také respektovat princip koncentrace služeb tak, abychom poskytování sociálních služeb nerozdělili mezi mnoho malých a slabých poskytovatelů či služeb.

Pro plánování sociálních služeb je nezbytné vyhodnocovat demografický trend spočívající v nárůstu počtu osob starších 80 let. V pobytových zařízeních tvoří osoby starší 80 let více než 2/3 uživatelů. U terénních služeb je poměr lehce přes 50%, avšak 80 letí a starší na sebe váží větší část výkonů. Každý pátý občan KHK starší 80 let čerpá sociální službu (5300 osob). Do roku 2026 naroste počet obyvatel starších 80 let o dalších bezmála 10 000 obyvatel. Lze předpokládat požadavek nárůstu kapacit sociálních služeb do roku 2026 o 2 000 osob.

Zdroj: Strategie Královéhradeckého kraje v oblasti SS na období 2018-2026

FINANCOVÁNÍ SOCIÁLNÍCH SLUŽEB NA KOSTELECKU

Od roku 2015 se nám podařilo propojit plánování sociálních služeb se systémem financování služeb. Město Kostelec nad Orlicí vydalo Pravidla pro poskytování dotací z rozpočtu města, která jsou potřebná k vytvoření minimální sítě sociálních služeb a s tím spojené zajištění finančních prostředků z rozpočtu města.

Dotace jednotlivým žadatelům se poskytují na základě písemné žádosti a jedním z měřítek hodnocení je vztah žadatele a aktivity k městu Kostelec nad Orlicí, spolupráce s odborem sociálních věcí a soulad s Plánem rozvoje sociálních služeb a služeb navazujících města Kostelec nad Orlicí. Posuzování a výběr žádostí projednává dotační komise tj. Komise sociální a zdravotní. Komise následně předkládá návrh výše finanční podpory Radě města Kostelec nad Orlicí. Po schválení v Zastupitelstvu města je s žadatelem uzavřena smlouva o poskytnutí dotace na podporu sociální služby.

Při financování sociálních služeb je uplatňován systém vícezdrojového financování. Znamená to, že organizace poskytující sociální služby získávají finance k jejich zajištění z několika zdrojů, těmi jsou především dotace ze státního rozpočtu, krajů, obcí, z příspěvků uživatelů či z jiných zdrojů, jako jsou fondy či nadace.

Financování sociálních služeb a navazujících služeb z rozpočtu města								
Poskytnutá výše dotace v Kč	rok 2016	rok 2017	rok 2018	rok 2019	rok 2020	rok 2021	rok 2022	rok 2023
na sociální a navazující služby	500 000	550 000	700 000	722 430	770 750	650 000	850 000	1 200 000

Na výše uvedených údajích je patrný nárůst financí, které město vydává na zajištění sociálních služeb na Kostecku.

Královéhradecký kraj se podílí na financování rozvoje SS. Podíl kraje činí cca 20% potřebné vyrovnávací platby na zajištění SS.

Podíl obcí úrovně PO2 a PO3 na financování SS bude alespoň 3,5 % čistých daňových příjmů. U obcí s podprůměrným podílem dojde k nárůstu podílu na financování SS alespoň o 0,2 procentního bodu oproti roku 2022. V rámci dotačního řízení na podporu SS bude zohledněna výše financování ze strany obcí včetně možnosti uplatnění redukčních mechanismů.

Zdroj: Střednědobý plán sociálních služeb Královéhradeckého kraje 2024 až 2026, Priorita 7 – Posílení systému řízení a financování sítě SS a místního partnerství, Oblast cílů 7.1. Financování sociálních služeb.

SÍŤ POSKYTOVATELŮ SOCIÁLNÍCH SLUŽEB NA ÚZEMÍ KOSTELECKA

FINANCOVÁNÍ SOCIÁLNÍCH SLUŽEB Z ROZPOČTU MĚSTA KOSTELEC NAD ORLICÍ V ROCE 2023

Seznam žádostí o dotaci - Podpora sociálních služeb v roce 2023 z rozpočtu města Kostelec nad Orlicí						
Počet	Název poskytovatele	IČO	Popis služby	Sídlo	Žádost 2023	Schváleno 2023
1	Laxus z.ú.	62695487	Centrum terénních programů KHK - Kostelec nad Orlicí	Sadová 2107, Nymburk	55 000	55 000
2	Centrum Orion, z.s.	68246901	Centrum denních služeb	Dlouhá Ves 116, Rychnov nad Kněžnou	120 000	100 000
3	Centrum Orion, z.s.	68246901	Projekt dlouhodobá podpora rodin v Centru Orion	Dlouhá Ves 116, Rychnov nad Kněžnou	50 000	20 000
4	Centrum Orion, z.s.	68246901	Osobní asistence pro děti a dospělé osoby s handicapem	Dlouhá Ves 116, Rychnov nad Kněžnou	120 000	70 000
5	Domov důchodců Ústí nad Orlicí	70857130	Úhrada za klienta s TP v KO	Ghlářská 761, Ústí nad Orlicí	10 000	10 000
6	Domácí hospic Setkání, o.p.s.	2305291	Sociální poradna Domácího hospice Setkání	Javornická 1501, Rychnov nad Kněžnou	50 000	50 000
7	Rodinné centrum Erbenka, z.s.	14106914	Rodinné centrum Erbenka	Brná 55, Potštejn	62 490	62 000
8	Diamant, podporujeme náhradní rodiny srdcem, z.s.	4298284	Podpora náhradní rodinné péče	Svat. Čecha 677, Jaroměř	8 000	0
9	Péče o duševní zdraví, z.s.	64242218	Terénní služba pro duševně nemocné	Bělehradská 389, Pardubice	70 000	35 000
10	Občanské poradenské středisko, o.p.s.	25916360	občanská poradna Kostelec n. Orlicí	Československé armády 543/29, HK	49 200	49 000
11	Linka bezpečí, z.s.	61383198	Linka bezpečí pro děti a mládež z města KO	Ústavní 95, Praha 181 02	15 000	0
12	Oblastní charita Hradec Králové	45979855	Dům pro matky s dětmi	Komenského 266/3, Hradec Králové	70 000	45 000
13	Geriatrické centrum Tý	42886198	Nákup zdravotnických potřeb	Turkova 785, Týniště nad Orlicí	42 299	42 000
14	Perinatální hospic Dítě v srdci, z.s.	3503747	Perinatální hospic	Jiráskovo náměstí 71, Kostelec nad Orlicí	35 000	0
15	Aufori, o.p.s.	1585541	Terénní programy pro osoby ohrožené sociálním vyloučením	Habrmanova 136/3, Hradec Králové	32 000	32 000
16	Oblastní charita Hradec Králové	45979855	Podpora služeb rané péče v KO a okolí	Komenského 266/3, Hradec Králové	60 000	50 000
17	Oblastní charita Hradec Králové	45979855	Nocehárna	Komenského 266/3, Hradec Králové	60 000	60 000
18	Oblastní charita Rychnov n. Kn.	42887968	Týdenní stacionář	Palackého 111, Rychnov nad Kněžnou	10 000	10 000
19	Oblastní charita Rychnov n. Kn.	42887968	Denní stacionář	Palackého 111, Rychnov nad Kněžnou	11 000	11 000
20	Oblastní charita Rychnov n. Kn.	42887968	NZDC - Zastávka	Palackého 111, Rychnov nad Kněžnou	30 000	15 000
21	Oblastní charita Rychnov n. Kn.	42887968	Odlehčovací služby	Palackého 111, Rychnov nad Kněžnou	80 000	75 000
22	Pferda z.ú.	26657431	Pferdi trénink	Panská 79, Rychnov nad Kněžnou	18 000	10 000
23	PROSTOR PRO, o.p.s.	70155577	NZDM Klídek - ambulanci služba	Čajkovského 1861/46a, Hradec Králové	79 700	79 000
24	PROSTOR PRO, o.p.s.	70155577	NZDM Klídek - terénní služba	Čajkovského 1861/46a, Hradec Králové	119 700	90 000
25	Aspekt z.s.	22729305	Sociální rehabilitace - podporované zaměstnávání	Strnadova 48, Náchod	40 000	30 000
26	Cesta pro rodinu, z.ú.	61239330	Azylový dům pro matky s dětmi	Nádražní 22, Žamberk	45 000	45 000
27	Cesta pro rodinu, z.ú.	61239330	Dům na půli cesty - pobytová služba	Nádražní 22, Žamberk	20 000	15 000
28	Salinger, z.s.	67440185	Sociálně aktivizační služby pro rodiny s dětmi - sanace rodiny	Sukovy sady 660/1, Hradec Králové	85 280	60 000
29	Salinger, z.s.	67440185	Návržná podpora rodin v ohrožení - Triangl	Sukovy sady 660/1, Hradec Králové	18 380	10 000
30	Hewer, z.s.	66000653	Osobní asistence pro občany města KO	Černokostelecká 2020/20, Praha	30 000	20 000
31	Centrum pro integraci osob se ZP	26594145	Odborné sociální poradenství	Jana Černého 8/28, HK 50341	25 000	0
32	Oblastní charita Červený Kostelec	48623814	Hospic Anežky České	5. května 1170, Červený Kostelec	50 000	50 000
					1 571 049	1 200 000

Žádosti posuzuje Komise sociální a zdravotní. Na základě doporučení komise schvaluje Rada a Zastupitelstvo města výši finančních příspěvků. Následně je uzavřena Veřejnoprávní smlouva o poskytnutí dotace z rozpočtu města Kostelec nad Orlicí s poskytovatelem služby.

PŘEHLED PRIORIT (AKTIVIT) PLÁNU ROZVOJE SOCIÁLNÍCH A NAVAZUJÍCÍCH SLUŽEB PRO KOSTELEC NAD ORLICÍ NA OBDOBÍ 2023 – 2028.

Senioři:

U této cílové skupiny jsme se zaměřili na potřebu pomoci zvýšit informovanost a dostupnost sociálních služeb, tak aby se senioři cítili bezpečně a mohli využívat běžně dostupné služby. Aby dokázali řešit krizové situace a dokázali jim především předcházet. Připravit informační akce, besedy, kde se naučí přijmout pomoc od druhých, čímž dojde ke snížení jejich izolace, budou mít dostatek sociální jistoty a zaměřit se také na oblast vztahů a emocí. Předcházet sociálnímu vyloučení i tím, že nabídneme možnost dopravy „senior taxi“ na různé akce, k lékařům apod. Tato cílová skupina často oddaluje návštěvy lékařů, proto jsme se zaměřili i na poradenství v oblasti zdravotních služeb, prevenci chorob, a to i s cílem pomoci pečujícím osobám a rodinným příslušníkům. Jako důležitou součást v péči o seniory vnímáme také stále se zvyšující nároky na pracovníky pečovatelské služby, a to v důsledku náročnosti péče v terénu, kdy pečují o osoby s III. i IV. stupněm postižením.

Pozn. Pro zajištění optimálního stavu by personální dostupnost pečovatelské služby v rámci obce PO3 neměla klesnout pod 1,2 úvazky přímé práce na 1000 obyvatel (Zdroj: Střednědobý plán sociálních služeb KHK 2024 až 2026). Kostelec nad Orlicí měl personální dostupnost v roce 2022 ve výši 1 úvazku přímé práce na 1000 obyvatel.

PRIORIT A	OPATŘENÍ	CÍLE A OPATŘENÍ PRO CÍLOVOU SKUPINU SENIORŮ	NOVÁ SLUŽBA A (aktivita)
1.		Zvýšení informovanosti široké i odborné veřejnosti o dostupných sociálních službách na Kostelecku	NE
	1.1.	Den otevřených dveří u poskytovatele sociální služby	
	1.2.	Informační letáky – informace o 4 sociálních službách	
	1.3.	Aktualizace webových stránek – dvě sociální služby	
2.		Přednášky o Alzheimerově chorobě, rozšíření poradenství pro veřejnost	ANO
	2.1.	Realizace informačních přednášek	
	2.2.	Jednání s dodavatelem služby o rozšíření poradenství	
3.		Posílení kvality, odborná metodická podpora, nové metody práce pečovatelské služby s osobami s vyšším stupněm závislosti	ANO
	3.1.	Odborné konzultace 18x	
	3.2.	Supervizní setkání 12x	

	3.3.	Odborné semináře 3x	
	3.4.	Metodické konzultace 36 hodin	
	3.5.	Celodenní vzdělávací akce 3x	
4.		Rozšíření ambulantní služby pro seniory o víkendů a svátcích – příprava a zpracování návrhu řešení	ANO
	4.1.	Jednání s vedením města, vedoucí PS KO	
	4.2.	Zajištění finančních prostředků na rozšíření služby	
	4.3.	Žádost o rozšíření služby, navýšení úvazků v síti SS KHK	
5.		Senior TAXI pro osoby 65+	ANO
	5.1.	Jednání s vedením města, s dodavatelem služby	
	5.2.	Zajištění finančních zdrojů na realizaci služby	
	5.3.	Vyhodnocení vytiženosti senior TAXI pro osoby 65+	
6.		Rozšíření vozového parku pro PS KO, CDS KO	ANO
	6.1.	Odůvodnění potřebnosti v RM	
	6.2.	V případě schválení jednání s dodavatelem vozidla	
7.		Zapojení zdravotnického konzultanta v PS KO	ANO
	8.1.	Odůvodnění, předložení RM ke schválení	
	8.2.	Vytipování konzultanta se zdravotní praxí	
8.		Zajištění dostupnosti odborného sociálního poradenství pro osoby se sluchovým postižením na Kostelecku	ANO
	8.1.	Odůvodnění, předložení RM ke schválení	
	8.2.	Vhodné prostory, provozní doba vč. terénní služby	
	8.3.	Zpřístupnění městského úřadu pro osoby se sluchovým postižením	

Zdravotně postižení občané:

- dle zákona č. 108/2006 Sb., o sociálních službách se zdravotním postižením rozumí tělesné, mentální, duševní, smyslové nebo kombinované postižení, jehož dopady činí nebo mohou činit osobu závislou na pomoci jiné osoby.
- dle zákona č. 435/2004 Sb., o zaměstnanosti to jsou fyzické osoby, které jsou orgánem sociálního zabezpečení uznány, jako invalidní v I. - III. stupni
- z pedagogického hlediska jde o všechny děti, mladé lidi a dospělé osoby, kteří jsou v učení, sociálním chování, v komunikaci a řeči nebo v psychomotorických schopnostech tak omezeni, že jejich spoluúčast na životě ve společnosti je ztížena a potřebují speciálněpedagogickou podporu.

Peněžité sociální dávky a průkazy pro osoby se zdravotním postižením jsou určeny ke zmírnění sociálních důsledků zdravotního postižení osob a k podpoře jejich sociálního začleňování.

U této skupiny obyvatel je důležité zaměřit se na dostupné informace o sociálních službách (spolupráce s Úřadem práce, s lékaři, s poskytovateli sociálních služeb apod.), zprostředkovat informace o jaké dávky a kde mohou tyto osoby žádat (příspěvek na péči, na mobilitu, na zvláštní pomůcku, ošetrovné na osobu blízkou), snažit se zajistit dostupnost zdravotních a sociálních služeb, vhodné bydlení, bezbariérové trasy ve městě, napomoci při uplatnění na trhu práce (spolupráce s NNO Aspekt) a tím podporovat sociální začlenění, podporovat a rozvíjet stávající a nové terénní služby, hledat možnost zajištění individuální dopravy (propojení se službou Senior taxi), hledat způsoby, jak zvýšit sebevědomí a kvalitu života včetně udržení soběstačnosti, zmapovat kapacitu osobní asistence v domácím prostředí, rozvíjet spolupráci s rodinami – s pečujícími osobami.

Ne vše lze samozřejmě zajistit hned a některé cíle jsou na delší časové období, kdy rizikem může být nedostatek personálu, nedostatek finančních prostředků, nedostatek dostupných služeb, nevhodné prostory k bydlení, bariérová důležitá místa apod. Je důležité zjišťovat potřeby této cílové skupiny a průběžně s těmito výstupy pracovat a reagovat na ně.

PRIORITA	OPATŘENÍ	CÍLE A OPATŘENÍ PRO CÍLOVOU SKUPINU ZDRAVOTNĚ POSTIŽENÍ OBČANÉ	NOVÁ SLUŽBA (aktivita)
1.		Podpora a rozvoj kompetencí pečujících osob	NE
	1.1.	Zapojení a vzdělávání pečujících osob - vzdělávací akce	
	1.2.	Setkání svépomocných skupin	
	1.3.	Setkání pečujících osob s psychoterapeutem	
	1.4.	Tématická zájmová setkání	
2.		Setkávání sociálních pracovníků, poskytovatelů SS, zdravotníků – udržitelnost aktivity	NE
	2.1.	Udržitelnost společného jednání 1x ročně	
	2.2.	Adresář zainteresovaných aktérů	

4.		Poradenství pro pacienty i rodinné příslušníky se zaměřením na problematiku Alzheimerovy choroby	ANO
	4.1.	Zajištění finanční podpory, vhodných prostor	
	4.2.	Výběr poskytovatele služby	
	4.3.	Informace předat i pracovníkům pečovatelské služby	
	4.4.	Jednání o zapojení v inovačním projektu For Care, reg. č. CZ.03.03.01/00/22_021/0000577 na období 2024-2026	
5.		Rozšíření odborného poradenství pro osoby s vadou sluchu	ANO
	5.1.	Oslovení poskytovatele služby	
	5.2.	Zajištění vhodných prostor	
	5.3.	Zajištění finančních zdrojů	

Rodiny s dětmi:

Mezi hlavní potřeby rodiny patří oblast zaměstnanost, finanční zajištění, dostatečné a stabilní bydlení, bezpečné prostředí. Zaměřili jsme se na oblasti, které spadají do našich kompetencí, i když víme, že jedním z největších problémů je bydlení pro mladé rodiny ať v osobním vlastnictví, v nájemním bytu města či možnost získat stavební parcelu. Rodiny musí také řešit volnou kapacitu v MŠ a možnost výběru lékařů, a to jak praktických lékařů pro dospělé osoby, tak i pediatrů. Důležitá je také podpora volnočasových aktivit pro děti a mládež k navazování vztahů s vrstevníky – tedy finanční udržitelnost organizací, které tyto aktivity nabízí (DDM, RC Erbenka, NZDM Klídek, sportovní spolky apod.). V dnešní době vnímáme, jako důležité mít na našem území občanskou poradnu, která poskytuje poradenství v mnoha oblastech a může napomoci např. s přípravou rodinného rozpočtu či oddlužení, a to zdarma (podpora z rozpočtu města). Neméně důležitá pro rodiny s dětmi je také bezpečnost - bezpečné prostředí, a to jak ve škole, tak i ve městě a blízkém okolí.

PRIORIT A	OPATŘENÍ	CÍLE A OPATŘENÍ PRO CÍLOVOU SKUPINU RODINY S DĚTMI A MLÁDEŽ	NOVÁ SLUŽB A (aktivita)
1.		Kapacita míst v MŠ a ZŠ – zadání analýzy	
	1.1.	Zjištění současného stavu, demografický vývoj, zmapování potřebnosti	ANO
2.		Spolupráce s MAS	ANO
	2.1.	Udržitelnost potravinové pomoci	
	2.2.	Spolupráce při mapování potřeb v našem území	
3.		Nastavení spolupráce SPOD/SAS	
	3.1.	Společné jednání se zaměřením na práci s rodinou	ANO
4.		Udržitelnost zdravotních služeb v Kostelci nad Orlicí	
	4.1.	Jednání vedení města s poskytovateli zdravotní péče a zástupci zdravotní pojišťovny	ANO
5.		Víkendové pobyty pro děti ze sociálně slabých rodin	
	5.1.	Udržitelnost poskytovatele, zajištění finančních zdrojů	
6.		Informační letáky pro zájemce o NRP	
	6.1.	Tvorba, tisk info letáků	ANO

PRIORITA	OPATŘENÍ	CÍLE A OPATŘENÍ SE ZAMĚŘENÍM NA PREVENCI KRIMINALITY	NOVÁ SLUŽBA (aktivita)
1.		Podpora volnočasových aktivit pro sociálně slabé rodiny s dětmi.	NE
	1.1.	Udržitelnost finanční a organizační k zajištění víkendových pobytů a volnočasových aktivit pro děti a mládež ze sociálně slabých rodin	
2.		Rozšíření služby městské policie na 7/24	ANO
	2.1.	Navýšení počtu strážníků	
3.		Zřízení tísňové péče pro seniory a zdravotně postižené osoby	ANO
	3.1.	V případě, že MP bude v provozu 7/24, zapojit pult	
	3.2.	Jednání s dodavatelem služby	
4.		Obnova vozového parku MP KO	ANO
	4.1.	Předložení podkladů na výměnu 1 služebního vozidla do RM	
	4.2.	Jednání s vhodným dodavatelem vozidla	
5.		Zlepšení technického vybavení MP KO	ANO
	5.1.	Rozšíření MKDS	
	5.2.	Pořízení nového měřicího zařízení (mobilní radar)	
	5.3.	Nákup nového alkoholtestru	
	5.4.	Dovybavení MP KO počítačovou technikou (přestupkové řízení z radaru)	
	5.5.	Dovybavení MP KO odpovídající technikou – digitalizace dokladů a přestupků	

PRIORITA	OPATŘENÍ	CÍLE A OPATŘENÍ PRO CÍLOVOU SKUPINU ZÁJMOVÉ KLUBY	NOVÁ SLUŽBA (aktivita)
1.		Komunitní centrum v Kostelci nad Orlicí	ANO
	1.1.	Zařazení KC do organizační složky města	
	1.2.	Personální zajištění KC	
2.		Rozšíření ambulantní služby NZDM Klídek	
	2.1.	Jednání s vedením města a zástupci KÚ KHK o možnosti navýšení úvazku pracovníka	
	2.2.	Návrh projednán v Radě města Kostelec nad Orlicí	
	2.3.	Společně s poskytovatelem služby předložit žádost o rozšíření do programu KISSOS KÚ KHK	
3.		Zvýšení prevence formou přednášek pro rodiče	
	3.1.	Oslovení a zapojení RC Erbenka	
	3.2.	Výběr vhodných témat. Požádat IZS o zajištění přednášek	
	3.3.	Financování z položky prevence kriminality	
4.		Legální plocha pro sprejování	
	4.1.	Vytipovat vhodnou plochu - SMM	
	4.2.	Stanovit pravidla	
5.		Zvýšení prevence formou přednášek pro děti a mládež	
	5.1.	Spolupráce ZŠ a NZDM Klídek	
	5.2.	Výběr témat a vhodného prostoru	
	5.3.	Oslovení zajímavých/známých osobností, členů IZS, psychologa, výživového poradce	

CÍLE A OPATŘENÍ PRO CÍLOVOU SKUPINU

SENIORI

Priorita č. 1

Zvýšení informovanosti široké i odborné veřejnosti o dostupných sociálních službách na Kostelecku

Popis problémové situace:

Nedostatečná informovanost cílové skupiny související se zastaralým nebo chybějícími informačními materiály, nedostatek distribučních míst.

Aktivity přispějí ke zvýšení:

- informovanosti široké i odborné veřejnosti o dostupných sociálních službách,
- prezentaci jednotlivých služeb a popularizace sociální problematiky
- aktualizace informací a rozšíření informačních míst

Aktivita směřuje na nastavení a prohloubení informačních aktivit, které jsou zaměřené na zvýšení informační dostupnosti sociálních služeb a snížení psychologické bariéry sociálních služeb.

Aktualizace nevyhovující, stávající webové stránky – zastaralé, těžkopádné při používání, nesnadné aktualizace, nevyhovující rozsah.

- Zvýšení informovanosti široké i odborné veřejnosti
- Sjednocení údajů – webové stránky, letáky

Popis opatření:

1.1. Den otevřených dveří u poskytovatele sociální služby

V rámci této aktivity bychom se zaměřili na zvýšení informovanosti široké veřejnosti i odborné veřejnosti a představili 2 sociální služby. Jednu službu ambulantní a na ni navazující službu terénní.

Den otevřených dveří u pečovatelské služby Kostelec nad Orlicí a současně představení a prezentace Centra denních služeb Domovinka Kostelec nad Orlicí

Tuto akci budeme realizovat v Kostelci nad Orlicí. Již v minulosti měly tyto akce obrovský počet zájemců z řad široké veřejnosti, kteří se přišli seznámit s touto službou. Vzhledem k tomu, že jsme naposledy DOD realizovali v roce 2019 u PS Kostelec nad Orlicí, jsme přesvědčeni, že tento odstup je správně načasovaný pro konání další akce a že máme nově, co nabídnout například za tuto dobu prošlo zázemí PS v Kostelci nad Orlicí investiční přestavbou.

Tuto akci budeme realizovat s doprovodným programem, kterým například může být prezentace kompenzačních pomůcek, nácvik manipulace s osobou, poradenské a informační stánky, kde se představí i jiní poskytovatelé SS, informace z oblasti zdravotnictví, workshopy, přednášky apod.

1.2. Informační letáky – informace o 4 sociálních službách

Na základě zpětné vazby od zadavatelů i poskytovatelů SS byla zjištěna nutnost rozšířit a aktualizovat informovanost cílové skupiny. Následný monitoring stavu informačních materiálů ukázal, že je třeba se věnovat jejich aktualizaci a rozšíření distribučních míst tak, aby se dostaly do ruky všem typům potenciálních uživatelů a odpovídaly současnému rozsahu nabízených služeb. Prostřednictvím informační kampaně dojde k předání informací o roli terénních služeb v péči o osoby závislé na

péči, což v konečném důsledku povede ke zvýšení zájmu o terénní a ambulantní služby. Vytvořené materiály budou prezentovat nabídku sociálních služeb nejen v tištěné podobě, ale budou také využity pro elektronickou prezentaci například na webových stránkách a sociálních sítích žadatele a všech partnerů z řad poskytovatelů tak, aby došlo ke zvýšení dostupnosti informací o sociálních službách pro širokou veřejnost, větší orientaci dotčených subjektů v nabídce sociálních služeb a jejich seznámení s procesem komunitního plánování. Další navazující služba pro klienty, kterým již nepostačují terénní služby, je pobytová služba. I o této službě, chceme širokou veřejnost informovat a předat jim základní informace.

Budou vydány informační letáky registrovaných sociálních služeb poskytovaných v regionu, které budou distribuovány potenciálním zájemcům o službu prostřednictvím sociálních pracovníků obcí, Úřadu práce, navazujících sociálních služeb a okolních obcí. Jedná se o dvě pečovatelské služby, centrum denních služeb a domov seniorů.

1.3. Aktualizace webových stránek – dvě sociální služby

Aktivita je zaměřená na zvýšení informační dostupnosti sociálních služeb a snížení psychologické bariéry sociálních služeb, zvýšení orientace v SS a potřebné podpora pečujících osob a zájemců o službu.

Realizace internetové prezentace pro Pečovatelskou službu Kostelec nad Orlicí a Centrum denních služeb Domovinka Kostelec nad Orlicí. Realizace pro Kostelec nad Orlicí bude prostřednictvím systému technicky shodného se stávající webovou prezentací města Kostelec nad Orlicí a včetně zajištění internetové prezentace a smluvního zabezpečení provozu a servisu.

Zdroj ověření:

- 2x DOD u registrované sociální služby (rok 2024, rok 2025 u PS KO a CDS KO)
- 850 ks výtisků letáků pro registrované sociální služby (PS KO, PS Tý, CDS KO, DD Tý)
- 2x aktualizovaný web u PS KO a CDS KO

Dopady cíle:

Cílem je nastavení aktivit, které povedou k pravidelným informačním činnostem nejen ve vztahu k veřejnosti, ale také k jednotlivým organizacím, odborům města a dalším subjektům v takové formě, aby byla navázána spolupráce, která bude aktivní, pravidelná a přinese cílové skupině orientaci v oblasti sociální, čímž se podpoří činnost a rozvoj terénních a ostatních sociálních služeb. Aktivita jsou zaměřené na zvýšení informační dostupnosti sociálních služeb a snížení psychologické bariéry sociálních služeb, zvýšení orientace v SS a potřebné podpory pečujících osob.

Aktivita reaguje na demografický vývoj stárnutí, kdy se mění věková struktura obyvatelstva takovým způsobem, že se zvyšuje podíl seniorů a snižuje se podíl dětí mladších 15 let, tzn. starší věkové skupiny rostou početně relativně rychleji, než populace jako celek. Královéhradecký kraj obsadil 1. místo mezi kraji s počtem seniorů ve věku 65 let a více.

Termín realizace:

Průběžně v letech 2024 - 2025

Odpovědná osoba:

Vedoucí registrovaných služeb

Realizátoři, dotčené subjekty:

GC Týniště nad Orlicí, PS KO, CDS KO

Předpokládané finanční dopady:

102 650 Kč

Priorita bude plně hrazena z Operačního programu Zaměstnanost (Rozvoj III.)

1.1. ve výši 41 600 Kč

1.2. ve výši 11 050 Kč

1.3. ve výši 50 000 Kč

Priorita č. 2

**Přednášky o Alzheimerově chorobě,
rozšíření poradenství pro veřejnost**

Popis problémové situace:

Odbor sociálních věcí od roku 2023 zajišťoval přednášky o Alzheimerově chorobě včetně testování kognitivních funkcí osob standardizovaným testem MMSE a ukázky aktivizačních technik a pomůcek. Celkem 6 přednášek bylo hrazeno z projektu Rozvoj regionálního partnerství III. Vzhledem k tomu, že výskyt této choroby je stále častější a obrací se na nás stále více rodinných příslušníků, kteří v prvotních chvílích, při zjištění diagnózy netuší, jak pečovat o svého blízkého, rozhodli jsme se pokračovat v této aktivitě a oslovit organizaci Domov doma, o.p.s. o možnosti rozšíření poradenství i mimo tyto přednášky. Rádi bychom se také zapojili do inovačního projektu FOR CARE, který bude realizovat organizace v období 2024-2026. Město Kostelec nad Orlicí nabídne vhodné prostory v KC k zajištění poradenství a další možností je také podpora mobilní poradny, která by vyjížděla do obcí PO3 a pořádala edukační semináře s testováním pamětí. V zimních měsících v budovách obecních úřadů, v letním období formou karavanu nebo mobilní stanové kavárny na náměstí – návsi. Takto by se základní informace mohly dostat k co nejširší veřejnosti v rámci celé PO3 Kostelec nad Orlicí.

Popis opatření:

2.1. Realizace informačních přednášek

Pokračovat v realizaci info přednášek, kde si budu moci zájemci nechat udělat test MMSE. Využít prostory komunitního centra Kostelec nad Orlicí. Zajištění publicity.

2.2. Jednání s dodavatelem služby o rozšíření poradenství

Jednání se zástupci organizace Domov Doma, o.p.s. o možnosti rozšíření ambulantního poradenství pro veřejnost v KC v Kostelci nad Orlicí. Cenová kalkulace, projednání v RM KO.

OSV vypracuje pravidla, jakým způsobem budou SOS tlačítka zapůjčeny klientům. Pravidla schválí Komise sociální a zdravotní a následně RM. Pravidla budou zveřejněna na webu města.

2.3. Zajištění finanční podpory, vhodné prostory

V případě zájmu veřejnosti a po schválení v RM KO vytipovat vhodné prostory v KC, kde by služba mohla být poskytována. V jednání mobilní poradna pro okolní obce, zdarma v rámci projektu For Care.

2.4. Zapojení pracovníků pečovatelské služby

Vedoucí PS KO a zástupce organizace se předběžně dohodli na realizaci besedy a přípravy manuálu pro pracovníky PS KO, kteří se v terénu s touto chorobou často setkávají.

2.5. Jednání o zapojení v inovačním projektu For Care, reg. č.

CZ.03.03.01/00/22_021/0000577 na období 2024-2026

Proběhne jednání se zástupci organizace a vedením OSV o možnosti a způsobu zapojení do projektu For Care na období 2024-2026. Cíl a způsob zapojení bude předmětem dalšího jednání.

Zdroj ověření:

Realizace přednášek

Nová ambulantní služba na Kostelecku

Dopady cíle:

- zvýšení informovanosti pro rodinné příslušníky, kteří pečují o osoby s Alzheimerovou chorobou
- podpora pečujících osob
- podpora osob s Alzheimerovou chorobou
- metodika pro pracovníky PS KO
- zapojení do projektu For Care, mobilní poradna

Termín realizace:

Průběžně v roce 2023 - 2028

Odpovědná osoba:

koordinátor KPSS, organizace Domov doma, o.p.s., PS KO

Realizátoři, dotčené subjekty:

OSV, OSMM – nájemní smlouva, RM, Domov doma, o.p.s., Komunitní centrum KO, PS KO

Předpokládané finanční dopady:

75 600 Kč

- 2.1. Finanční náklady na zajištění přednášek v rámci Projektu III. jsou hrazeny z projektu, a to ve výši 75 600 Kč
- 2.2. Finanční náklady budou řešeny v rámci společné schůzky s realizátorem akce
- 2.3. Posouzena žádost v rámci dotačního řízení v programu Podpora sociálních služeb
- 2.4. Jednání mezi dodavatelem a vedoucí PS KO
- 2.5. Předběžná informace – zapojení v projektu zdarma

Priorita č.3

Posílení kvality, odborná metodická podpora, nové metody práce pečovatelské služby s osobami s vyšším stupněm závislosti

Popis problémové situace:

V důsledku změny nastavení pečovatelské služby, došlo k vyššímu zaměření péče na klienty s vyšší mírou závislosti, rozsah poskytovaných služeb a individuální potřeby těchto klientů, což sebou také nově nese vyšší nároky na pracovní tým pečovatelské

služby, rozvoj zkušeností a dovedností (v minulosti tým pracoval s cílovou skupinou seniorů, kdy převažovala skupina klientů s 1. a 2. st. závislosti).

Pečovatelská služba Kostelec nad Orlicí zajišťuje služby od pondělí do neděle, včetně svátků, v době od 6:00 hodin do 20:00 hodin. V případě volné kapacity garantuje pečovatelská služba 5 návštěv denně v domácnosti klienta. V současné době tvoří 10% z celkového počtu klientů osoby se 4. st. závislosti. Více než 1/3 klientů jsou osoby s 3. st závislosti. U 20% klientů zajišťují péči 3 x denně. Rozsah poskytovaných služeb a individuální potřeby klientů s vyšší mírou závislosti kladou velké nároky na pracovní tým pečovatelské služby.

Pracovníci získají v průběhu vzdělávání informace a dovednosti z oblastí péče o osoby se specifickými potřebami a vyšší mírou závislosti a osvojí si nové metody práce s osobami s vyšším stupněm závislostí.

Popis opatření:

3.1. Odborné konzultace

V rámci této aktivity se lektor zaměří na podporu pracovníků v SS při zajišťování péče o osoby s vyšším stupněm závislosti. Pracovníci získají v průběhu konzultací informace o dovednosti z oblasti péče o osoby se specifickými potřebami a vyšší mírou závislostí a osvojí si nové metody práce s těmito osobami. Aktivita navazuje na již zahájené konzultace v roce 2023, které jsou realizovány z Projektu III.

3.2. Supervizní setkání

Aktivita navazuje na již zahájené konzultace v roce 2023, které jsou realizovány z Projektu III. Obsahem je zvýšení odborných kompetencí pracovníků v SS se zaměřením na podporu pracovníků a posílení týmové spolupráce.

3.3. Odborné semináře

Aktivita navazuje na již zahájené konzultace v roce 2023, které jsou realizovány z Projektu III. Určeno pro cca 13 pracovníků, kteří obdrží osvědčení.

3.4. Metodické konzultace

Výstupem budou zápisy z konzultace s metodickým doporučením, kde v závěru všech konzultací bude aktualizace standardů kvality. Aktivita navazuje na již zahájené konzultace v roce 2023, které jsou realizovány z Projektu III.

3.5. Celodenní vzdělávací akce

Podpora pracovníků prostřednictvím výjezdních stáží – získávání praktických dovedností v zařízení sociálních služeb zacílených na poskytování péče osobám se specifickými potřebami. Aktivita navazuje na již zahájené konzultace v roce 2023, které jsou realizovány z Projektu III.

Zdroj ověření:

Monitorovací zpráva a zveřejněná publicita v rámci Projektu III. a případně i v Projektu IV.

Dopady cíle:

Udržitelnost vzdělávacích aktivit pro pracovníky SS, příklady dobré praxe, aktualizace stávajících metodik a jejich využití v praxi. Zvýšení kvality poskytovaných SS.

Pracovníci si v průběhu realizace rozšíří své znalosti a dovednosti, které jim pomohou kvalitním způsobem nastavit a zajišťovat péči o osoby s vyšší mírou závislosti a se specifickými potřebami v domácím prostředí. Tyto osoby se na pečovatelskou službu v posledním období obrazí stále častěji. Díky nově získaným

znalostem budou pracovníci schopni dobře reagovat na podněty klientů a uspokojit jejich individuální potřeby. V rámci pracovního týmu dojde k posílení týmové spolupráce a zvládnutí nových metod práce.

Přínosy: metodická podpora pracovního týmu SSL, aktualizace metodik zaměřených poskytování péče o osoby s vyšším stupněm závislosti, posílení týmové spolupráce, zvýšení orientace v dané problematice a praktických dovedností, zvýšení kvality poskytovaných služeb, sdílení příkladů dobré praxe.

V souladu se Střednědobým plánem SS KHK 2024 – 2026:

Cíl 1.1.4. Posílení dovedností pečovatelských služeb v oblasti péče o osoby s vyšším stupněm závislosti

Cíl 8.1.2. Podporovat vzdělávání pracovníků (příprava na nové metody práce)

Cíl 8.1.3. Podporovat zvyšování kvality a dostupnosti služeb formou výměny zkušeností, odborných konzultací a sdílení dobré praxe

Termín realizace:

rok 2023 - 2028

Odpovědná osoba:

Vedoucí pečovatelské služby, vedoucí GC Tý

Realizátoři, dotčené subjekty:

Pečovatelská služba KO, GC Tý, externí odborní konzultanti, poskytovatelé SS

Předpokládané finanční dopady:

298 800 Kč

Priorita bude plně hrazena z Operačního programu Zaměstnanost (Rozvoj III.)

3.1. Odborné konzultace 18x tj. 75 600 Kč

3.2. Supervize 12x tj. 48 000 Kč

3.3. Odborné semináře 3x tj. 45 000 Kč

3.4. Metodické konzultace 36 hod tj. 25 200 Kč

3.5. Celodenní vzdělávací akce 3x tj. 105 000 Kč (GC Tý)

Priorita č.4

**Rozšíření ambulantní služby pro seniory o víkendu a svátcích –
příprava a zpracování návrhu řešení**

Popis problémové situace:

Město Kostelec nad Orlicí je zřizovatelem Centra denních služeb Domovinka Kostelec nad Orlicí (dále jen CDS), se sídlem Frošova 1414, 517 41 Kostelec nad Orlicí. Sociální služba aktuálně – ambulantní forma - poskytuje služby od pondělí do pátku v době od 6:00 hodin do 14:30 hodin, tj. 42,5 hodin týdně. Službu realizuje pracovník přímé péče - 1,00 úvazku, sociální pracovník – 0,3 úvazku a vedoucí pracovník - 0,2 úvazku. Kapacita CDS je 9 klientů.

Ambulantní služby pro seniory představují jeden z nejvhodnějších a (v kombinaci s neformální podporou) ekonomicky nejvýhodnějších způsobů podpory seniorů.

Cílem Královéhradeckého kraje je pružně řešit obtížné situace osob a sociální služby poskytovat v dostatečné kapacitě, kvalitě, s respektem k uživateli a jeho individuálním potřebám. Zásadní je směřování k setrvání v přirozeném prostředí, udržování kontaktů s rodinou a její podpora.

Jednou z priorit královéhradeckého kraje je rozšiřování dostupnosti ambulantních služeb: podpora ambulantních služeb při rozšiřování provozní doby.

Zpracováním a projednáním návrhu na realizaci rozšíření provozní doby CDS bude sociální služba v případě žádosti včas připravena pružně reagovat a zajistit potřebnou pomoc osobám v nepříznivé situaci.

Popis opatření:

4.1. Jednání s vedením města, vedoucí PS KO

Jednání o rozšíření provozní doby ambulantní služby CDS budou probíhat na základě:

Zjištění potřebnosti – požadavků na rozšíření provozní doby (jednání s klienty, zájemci a žadateli o službu CDS, jednání SP OSV, CDS a PS).

Zpracování organizačních, personálních a materiálních dopadů změnu provozní doby CDS (zpracování plán personálního pokrytí, fondu pracovní doby, materiálního zabezpečení, standardů kvality SSL, vyhodnocení finančních dopadů, příprava jednotlivých kroků realizace).

Projednání návrhu řešení přípravy a realizace rozšíření provozní doby CDS v odpoledních hodinách, o víkendech a svátcích – komise, vedení města.

Konečná verze návrhu na rozšíření provozní doby CDS a jeho realizaci bude projednána v rámci jednání RM.

4.2. Zajištění finanční prostředků na rozšíření služby

V případě kladného vyjádření bude požádáno o finanční prostředky v rámci rozpočtu města Kostelec nad Orlicí (ORG 3422 Centrum denních služeb Domovinka), dále podána žádost o dotaci MPSV a žádost o dotaci z rozpočtu KHK. KHK ve své strategii přislíbil podporu těchto aktivit v rámci dotačního řízení kraje.

4.3. Žádost o rozšíření služby, navýšení úvazků v síti SS KHK

Na základě rozhodnutí a souhlasu RM bude požádáno o změnu v síti SSL KHK - navýšení a změnu rozsahu poskytovaných služeb (provozní doba, počet úvazků PSS).

Zdroj ověření:

Jednání RM o rozšíření ambulantní služby, zápis z jednání komise SZDR, žádost v KISSOS, dodatek Pověření

Dopady cíle:

Zvýšení dostupnosti poskytovaných ambulantních služeb. Rozšíření provozní doby centra denních služeb Domovinka Kostelec nad Orlicí.

V souladu se Střednědobým plánem SS KHK 2024 – 2026, Cíl 1.2.1. Zvýšení kapacit ambulantních služeb pro seniory. Příslib KÚ KHK v případě rozšíření provozní doby na víkendy a svátky zohlednit zvýšené náklady při financování daných služeb. Posílit kapacity, tak aby byly schopny zajistit cílovou skupinu pečujících osob.

Termín realizace:

rok 2023 - 2028

Odpovědná osoba:

Vedoucí pečovatelské služby

Realizátoři, dotčené subjekty:

PS KO, Město KO, KÚ KHK

Předpokládané finanční dopady:

Rozpočet města, dotace MPSV

Priorita č.5

Senior TAXI pro osoby 65+ a osoby se zdravotním postižením

Popis problémové situace:

V roce 2022 OSV realizoval dotazníkové šetření, z kterého vyplynula potřeba zajištění dopravy k lékařům, hřbitov, svým známým apod. V pololetí roku 2023 město vyvolalo jednání s poskytovatelem služby Senior taxi – Českým červeným křížem v ÚO o možnosti zajištění této služby na Kostelecku. Výsledkem jednání je zajištění zkušebního provozu od 2. 10. 2023 od konce roku. Klient si službu objedná, uzavře smlouvu, a to ve dnech PO – PÁ od 7 do 15,30 hodin, může využít platby v hotovosti či permanentky bez časového omezení. Služba by byla dostupná občanům od 65+ a osobám se zdravotním postižením – průkazem ZTP bez věkového omezení. Řidič senior taxi potřebuje ke svému výkonu také zázemí s PC a tiskárnou. Možnost řešit prostory v DZÚ Kostelec nad Orlicí.

Služba bude následně na konci roku 2023 vyhodnocena a v případě zájmu bude město KO hledat finanční zdroje na zajištění služby (sponzoři apod.). Služba nebude vhodná pro vozíčkáře, a to z důvodu typu vozidla.

Popis opatření:

5.1. Jednání s vedením města, dodavatelem služby

Jednání proběhlo v červenci 2023, zkušební provoz od 2. 10. 2023

5.2. Zajištění finančních zdrojů na realizaci služby

Vedení města KO osloví místní firmy a vstoupí v jednání ohledně možnosti sponzoringu

5.3. Vyhodnocení vytíženosti, zájmu o službu senior TAXI

Vyhodnocení služby prosinec 2023 a případné jednání o podmínkách pro další období.

Zdroj ověření:

Schválení a zřízení linky senior TAXI pro seniory 65+ a osoby se zdravotním postižením.

Dopady cíle:

Cílem je zajištění individuálního přístupu, pomoc při doprovodu a nástupu do vozidla. Službu Senior taxi mohou využívat i pečovatelky či opatrovníci v případě doprovodu klienta. Služba odlehčí rodinám a napomůže začlenit seniory do společenského života.

Termín realizace:

říjen – prosinec 2023 zkušební provoz

Odpovědná osoba:

Starosta města KO, Radní města KO – gesce SS

Realizátoři, dotčené subjekty:

Vedení města KO, dodavatel služby, místní firmy

Předpokládané finanční dopady:

V současné době ještě nemáme informace o finanční náročnosti pro město KO.
Rozpočet města, spoluúčast klientů, sponzoři

Priorita č.6

Rozšíření vozového parku pro Pečovatelskou službu a Centrum denních služeb Kostelec nad Orlicí**Popis problémové situace:**

Pečovatelská služba Kostelec nad Orlicí (dále jen PS), se sídlem Frošova 1414, 517 41 Kostelec nad Orlicí zajišťuje dostupnost poskytovaných služeb v rámci území PO2 Kostelec nad Orlicí a v Borohrádku. Činnosti vykonává na základě Pověření Královéhradeckého kraje. Služby zabezpečuje 10 pracovníků/pečovatelek s 10,00 úvazku, 2 sociální pracovnice s 1,7 úvazku a 1 vedoucí pracovnice s 0,8 úvazku. K činnosti využívají 4 služební vozidla.

Centrum denních služeb Domovinka Kostelec nad Orlicí (dále jen CDS), se sídlem Frošova 1414, 517 41 Kostelec nad Orlicí. Zajišťuje dostupnost poskytovaných služeb v rámci území PO2. Činnosti vykonává na základě Pověření Královéhradeckého kraje. Sociální služba – ambulantní forma - poskytuje služby od pondělí do pátku v době od 6:00 hodin do 14:30 hodin. Službu realizuje pracovník přímé péče - 1,00 úvazku, sociální pracovník – 0,3 úvazku a vedoucí pracovník - 0,2 úvazku.

K 31. 12. 2022 byla ukončena Smlouva o spolupráci mezi městem Kostelec nad Orlicí, se sídlem Palackého náměstí 38, 517 41 Kostelec nad Orlicí a Škoda Auto a.s. tř. Václava Klementa 869, Mladá Boleslav II, 293 01 Mladá Boleslav, v rámci které bylo zapůjčeno pečovatelské službě do užívání 1 služební vozidlo.

V současné době byla kladně vyřízena žádost o dotaci v programu Národního plánu obnovy, číslo výzvy 31_22_019, na pořízení elektromobilu pro Pečovatelskou službu Kostelec nad Orlicí, název výzvy – nákup nízkoemisních vozidel pro sociální služby.

Pořízením vozidla (2024/2025) bude navýšen počet služebních vozidel PS na původní stav – 5 vozidel.

CDS ke své činnosti nevyužívá žádné služební vozidlo. Doprava klientů do CDS a zpět je zajišťována v rámci základních činností PS.

Rozšířením vozového parku CDS by pro uživatele ambulantní služby se sníženou mobilitou došlo k rozšíření nabídky poskytovaných služeb – fakultativní činnosti – doprava do CDS. Zároveň by se uvolnila kapacita pro zajišťování základních a fakultativních činností PS.

V rámci činností CDS by se dále rozšířila nabídka poskytovaných základních činností – zprostředkování kontaktů se společenským prostředím, aktivizační a terapeutické činnosti.

Rozšíření vozového parku CDS je v souladu se střednědobým plánem sociálních služeb KHK, kde jednou z priorit je zajištění dopravní dostupnosti ambulantních služeb.

Popis opatření:

6.1. Odůvodnění potřeby, předložení RM KO ke schválení

Jednotlivé kroky k naplnění cíle:

1. Na základě zprávy o činnosti a organizační změně CDS bude zdůvodněna potřeba pořízení služebního vozidla pro účely zajištění služby CDS, následně bude projednána v komisi SZDR a s vedením města.
2. Vypracování podkladu pro jednání RM.
3. V případě kladného vyjádření RM podání žádosti o dotaci - spolupráce s pracovníci řízení projektů MÚ KO (v případě vyhlášení příslušné výzvy) nebo řešení v rámci rozpočtu města.

6.2. Jednání s dodavatelem

Pořízení nového služebního vozidla pro CDS je v kompetenci SMM (výběrové řízení, jednání s dodavatelem, specifikace výbavy, nákup vozidla).

Zdroj ověření:

Celkový počet služebních vozidel Pečovatelské služby Kostelec nad Orlicí – k dispozici 5 vozidel.

Celkový počet služebních vozidel Centra denních služeb Domovinka Kostelec nad Orlicí – k dispozici 1 vozidlo.

Dopady cíle:

Zajištění dostupnosti pečovatelské služby v okolních obcích, zajištění dopravní dostupnosti ambulantních služeb – CDS.

Termín realizace:

rok 2024 - 2025

Odpovědná osoba:

Vedoucí pečovatelské služby, Město KO

Realizátoři, dotčené subjekty:

PS KO, vedení města, dodavatel vozidla, SMM KO

Předpokládané finanční dopady:

Bez finančních nákladů – žádost o dotaci, finanční prostředky z rozpočtu města.

Priorita č. 7

**Zajištění zdravotního konzultanta
v terénní a ambulantní službě PS a CDS Kostelec nad Orlicí**

Popis problémové situace:

Posláním Pečovatelské služby Kostelec nad Orlicí je umožnit osobám, které se ocitly v nepříznivé životní situaci žít co nejdéle běžným a důstojným životem ve vlastním

sociálním prostředí, podporovat jejich soběstačnost a respektovat jejich svobodnou vůli.

Cílovou skupinu pečovatelské služby tvoří také klienti s potřebou vyšší míry podpory a péče. Pečovatelská služba zajišťuje péči klientům, kde doplňuje pečující rodinu, agentury domácí zdravotní péče, služby hospicové péče nebo další návazné služby. V běžné praxi se setkávají pečovatelky při své práci s klienty, kteří navštěvují odborné lékaře (neurology, psychiatry, ortopedy, a další) a odborné poradny.

Jedním z nejvíce požadovaných úkonů je u těchto osob zajištění dohledu (dohledu nad léčebným režimem). Přestože pečovatelská služba nezajišťuje poskytování zdravotních úkonů, jsou pracovníci často nuceni řešit náhlé změny zdravotního stavu, přivolání RZP, poskytování první pomoci, komunikaci se zdravotnickým zařízením (např. zajištění pochůzky – donášky léku) a mnohdy být klientovi podporou při řešení otázek spojených s léčebným režimem. Zvládnout tyto rizikové situace je pro pečovatelky velice náročné.

Řešením situace by bylo zajištění zdravotního konzultanta pro pečovatelskou službu a centrum denních služeb Domovinka. Odborný zdravotnický pracovník by pak zajišťoval zejména konzultační a mentorskou činnost pro pracovníky přímé péče – pečovatelky a sociální pracovníky. Dále by zabezpečoval komunikaci mezi sociálními službami, zdravotnickými zařízeními, odbornými lékaři, poradnami a léčebnami. Zajišťoval by podporu při vyjednávání služeb u výše uvedených osob.

Zdravotnický konzultant by zajišťoval konzultační či mentorskou činnost pro pracovníky v SS při poskytování úkonů tak, aby zohlednil zdravotní stav klienta.

Pečovatelská služba v poslední době stále častěji pečuje o klienty v terénu s vyšším stupněm postižení, což je naším cílem udržet klienta co nejdéle v domácím prostředí. S tím jsou ovšem spojené nároky na pracovníky, a to mimo jiné i z oblasti zdravotnictví. Z tohoto důvodu by bylo výhodou moci zajišťovat zdravotní péči nebo alespoň mít k dispozici odborného pracovníka, který má zdravotnické vzdělání. Ten by takto mohl přenést svoje vědomosti, dovednosti i zkušenosti pracovníkům v přímé péči. Takový pracovník/mentor by nezajišťoval zdravotní úkony, ale jeho prvotním úkolem by byla komunikace mezi zaměstnanci pečovatelské služby a pracovníky v nemocnicích, léčebnách, v ordinacích praktických i odborných lékařů apod. Při jeho poradenství by došlo ke zvýšení efektivity i kvality práce u klientů, ale zlepšila by se komunikace i s rodinnými příslušníky.

S tímto by byla spojená žádost o navýšení pracovníka v systému KISSOS a dále zajištění personálních nákladů, kdy kraj přislíbil podporu takového pracovníka v rámci dotačního řízení.

Popis opatření:

7.1. Odůvodnění potřebnosti, předložení RM KO ke schválení

Záměr projednat se zástupci oddělení plánování a rozvoje KHK, následně předložit RM KO, při schválení PS KO podává žádost do informačního systému KISSOS. Možnost uzavřít DPP.

7.2. Vytipování, oslovení konzultanta se zdravotní praxí

Vhodné pro osoby, které nastoupili do penze, ale mají dlouholetou zdravotnickou praxi u lékaře v ordinaci, v nemocnici apod.

Zdroj ověření:

Zřízení nové pozice v PS KO a CDS KO.

Dopady cíle:

Metodicky vést, podporovat pracovníky pečovatelské služby v problematice zdravotních úkonů. Dojde ke zvýšení kvality ošetrovatelské péče i spokojenosti klientů.

V souladu se Střednědobým plánem SS KHK 2024 – 2026:

Cíl 1.2.4. Zajištění dostupnosti zdravotního konzultanta v ambulantních službách, zohlednění zřízení pozice konzultanta ve vyrovnávací platbě.

Cíl 7.1.10. Podpořit poskytovatele sociálních služeb při zajištění specializovaných pracovních pozic v rámci SS.

Termín realizace:

rok 2025 - 2028

Odpovědná osoba:

vedoucí PS KO

Realizátoři, dotčené subjekty:

vedoucí PS KO, zástupce oddělení rozvoje KÚ KHK, oslovený konzultant

Předpokládané finanční dopady:

Rozpočet města, žádost o dotaci KHK.

Priorita č.8

Zajištění dostupnosti odborného sociálního poradenství pro osoby se sluchovým postižením na Kostelecku.

Popis problémové situace:

Na základě zkušebního provozu jsme se rozhodli oslovit Hradecké centrum pro osoby se sluchovým postižením o rozšíření ambulantní činnosti na více dní v měsíci. Zkušební provoz ukázal, že o tuto službu je veliký zájem, občané ihned využili nabídky a začali si objednávat termíny v Komunitním centru, kde jsou služby poskytovány. Při jednání s vedoucím organizace jsme se rozhodli provoz ambulantního poradenství rozšířit i do konce roku 2023. V KC jsme vyhranili prostory, které jsou poskytovány zdarma. Do poradny dojíždí pracovník z HK a poradna je otevřena 2x měsíčně. Je evidentní, že tato služba přestože je poskytována v HK je pro některé občany nedostupná a přivítali přiblížení služby na Kostelecku.

Organizace je v rámci této služby zároveň schopna realizovat skupinové nácviky nových dovedností, jako je práce s telefonem, PC, financemi apod.

Nabízí se i možnost oslovit a propojit realizátory této služby, kde se může podílet, jak Hradecké centrum, tak i Tichý svět, ale i organizace Tamtam.

Popis opatření:

8.1. Odůvodnění potřeby, předložení RM KO ke schválení

Na konci roku 2023 dojde k vyhodnocení zkušebního provozu s vedením organizace. V případě zájmu občanů o tuto službu bude vyjednána finanční podpora za rozšíření poradenství na našem území a následně bude informována RM o možnosti zajištění služby.

8.2. Vhodné prostory, provozní doba vč. terénní služby

Prostory a provozní doba bude projednána s vedoucím služby, která zde poradenství poskytuje. Při jednání došlo k propojení pečovatelské služby KO a Hradeckého centra

pro osoby se sluchovým postižením, kdy bude tato služba nabízena i v terénu, tak aby se o ní dozvědělo co nejvíce potřebných osob.

8.3. Zpřístupnění městského úřadu pro osoby se sluchovým postižením

Oslovit organizaci ohledně možnosti zajištění dostupného tlumočení do znakového jazyka a přepisu mluveného slova. V rámci aktivity by došlo k propojení MěÚ KO s tlumočnickou linkou, která umožňuje okamžité online spojení s tlumočnickem do znakového jazyka nebo napojení na přepisovatele. Služba je poskytována zdarma (zkušenost např. MÚ Trutnov)

Zdroj ověření:

Zájem občanů, jednání s vedením organizace

Dopady cíle:

Umožnit poradenství pro osoby neslyšící, nedoslýchavé či jen pomoc při zajištění vhodné pomůcky. Poradenství zprostředkovat i osobám v terénu mimo Kostelec nad Orlicí.

Termín realizace:

rok 2024 - 2028

Odpovědná osoba:

Vedoucí Hradecké centra v HK, Vedoucí pečovatelské služby, Město KO

Realizátoři, dotčené subjekty:

Vedoucí Hradecké centra v HK, Vedoucí pečovatelské služby, Město KO, případně Tichý svět, Tamtam.

Předpokládané finanční dopady:

rok 2023 bez finančních nákladů – zkušební provoz

od roku 2024 dojde k jednání s poskytovatelem služby, zapojení do dotačního řízení pro SS v rámci města KO

Priorita č. 9

Monitoring využití/nevyužití nebytových prostor v DZU čp. 763

Popis problémové situace:

Na základě provedené revize finančních nákladů Pečovatelské služby Kostelec nad Orlicí proběhlo jednání v rámci Komise sociální a zdravotní o možnosti zmapování nebytových prostor v DZU čp. 736, které pečovatelská služba neužívá, ale platí z těchto prostor náklady na energie. Tím dochází ke zkreslení nákladovosti pečovatelské služby. V současné době jsou to prostory – personál, pracovna, koupelna, sklad, WC personál, sprcha personál.

Popis opatření:

9.1. Monitoring nevyužívaných prostor v DZU čp. 763

Ve spolupráci s odborem správy majetku města (OSMM) a vedoucí PS KO určit nebytové prostory, které v této budově PS KO nevyužívá a zajistit převod tak, aby

z nich PS KO nehradila náklady na energie. Prostory by mohli sloužit pro nájemníky bytů v DZU nebo být nabídnuty k využití jiným subjektům (SENIOR TAXI).

Zdroj ověření:

Zpráva o revizi nebytových prostor DZÚ Frošova 763.

Dopady cíle:

Snížení nákladů Pečovatelské služby Kostelec nad Orlicí (dle roku 2022 – 50 000 Kč).

Termín realizace:

rok 2024/2025

Odpovědná osoba:

Vedoucí pečovatelské služby, vedoucí OSMM KO

Realizátoři, dotčené subjekty:

PS KO, vedení města – RM KO, OSMM

Předpokládané finanční dopady:

Bez finančních nákladů na nápravu. Výsledkem jsou snížené finanční náklady za energie u PS KO

Priorita č.10

**Vyhovující provozní a personální zázemí
pro pracovníky pečovatelské služby v DZU čp. 1414
(materiálně technické standardy kvality)**

Popis problémové situace:

Aktuálně zajišťuje činnosti v Pečovatelské službě Kostelec nad Orlicí a Centru denních služeb Domovinka Kostelec nad Orlicí 10 pečovatelek (10,00 úvazku), 1 pracovnice přímé péče (1,00 úvazku), 2 sociální pracovnice (2,00 úvazku), 1 vedoucí (1,00 úvazku) a 1 uklízečku /0,2 úvazku).

Pro 11 pečovatelek/pracovnic přímé péče je k dispozici jedna pracovní místnost, která slouží k poradám zaměstnanců, k evidenci úkonů, k vedení dokumentace, k přípravě pracovních úkonů, ale také jako jídelna a kuchyňka. Dále pracovnice využívají jednu šatnu (kapacita 12 osob), 1 sprchu a 2 WC (společné pro všechny pracovníky).

Sociální pracovnice (2 osoby) sdílejí kancelář, která slouží pro výkon jejich činnosti, jako kuchyňka/jídelna, šatna a místnost, kde provádějí jednání se zájemci o službu a klienty.

Vedoucí využívá pro svoji činnost kancelář vedoucí služby.

Tyto prostory jsou pro výše uvedené činnosti a počet osob nevyhovující a řešením bylo rozdělení/ vytvoření zázemí pracovního (pracovna pečovatelek), zázemí které by sloužilo pro jednání s klienty a rodinnými příslušníky (jednací místnost) a na zázemí pro zajištění osobních potřeb pracovníků (jídelna, kuchyňka).

Popis opatření:

10.1. Informovat vedení města o potřebnosti vhodných prostor v DZU čp 1414

Vedoucí PS KO předloží na jednání RM záměr o rozšíření pracovních prostor. Vedoucí PS KO osloví RM s pozváním prohlídky stávajícího stavu.

10.2. Návrh řešení zajištění vhodných pracovních prostor

V současné době sídlí v prostorách DZU dvě odborné ordinace, a to diabetologie a kožní lékařství. Vzhledem k tomu, že ordinace diabetologie se bude stěhovat do nových prostor v KO a kožní ordinace je zde pro občany k dispozici pouze jeden den v týdnu v odpoledních hodinách, bylo by vhodným řešením nabídnout lékaři, který zajišťuje kožní ordinaci náhradní prostor, mimo budou DZU Frošova 1414. V případě, že tyto prostory město KO nemá, tak ukončit nevyhovující nájemní smlouvu a prostory přenechat PS KO.

Nevyhovující je i současný stav, kdy pacienti dochází do zcela kapacitně nedostatečné čekárny a dveře, z důvodu cirkulace vzduchu, musí být otevřené i do DZU.

Zdroj ověření:

Osobní jednání s vedením města KO

Dopady cíle:

Zlepšení zázemí pro pracovníky pečovatelské služby

Termín realizace:

rok 2024 - 2025

Odpovědná osoba:

Vedoucí pečovatelské služby, Město KO

Realizátoři, dotčené subjekty:

PS KO, vedení města, lékaři

Předpokládané finanční dopady:

Bez finančních nákladů

CÍLE A OPATŘENÍ PRO CÍLOVOU SKUPINU

ZDRAVOTNĚ POSTIŽENÍ OBČANÉ

Priorita č. 1

Podpora a rozvoj kompetencí pečujících osob

Popis problémové situace:

Od roku 2016 město Kostelec nad Orlicí realizuje vzdělávací akce pro pečující osoby (např. psychologická pomoc, nutriční terapeut, informovanost o sexuálních potřebách postižených osob, manipulace s nepohyblivou osobou aj. Vzhledem k tomu, že se nám podařilo sestavit dvě pracovní skupiny – pečující o dítě a mladistvého a pečující o dospělou osobu, které na výše popsané aktivity docházely, je naším záměrem v této aktivitě pokračovat a nabídnout pečujícím další vzdělávací okruhy. Využití již stávajících pracovních skupin pečujících.

Zaměříme se na posílení dovedností pečujících osob v oblasti péče o osoby blízké, a zvýšení informovanosti pečujících osob o dostupné pomoci. Snahou bude podpora a využití sdílené péče k setrvání rodinného příslušníka v jeho přirozeném prostředí.

Cílová skupina:

1. Pečující osoby – prevence před chronickým přetížením a syndromem vyhoření, zvýšení dovedností a rozšíření informací, které pečujícím pomohou zvládat každodenní zátěž.
2. Osoby se zdravotním postižením – rozšíření jejich kompetencí směrem k vlastnímu rozhodování a uplatňování vlastní vůle, zvýšení jejich sebedůvěry ve vlastní schopnosti, posílení jejich dovedností, podpora při navázání nových kontaktů, přátelství, vztahů, podpora odpoutání se od péče rodičů a jejich osamostatňování.

Popis opatření:

1.1. Zapojení a vzdělávání pečujících osob – vzdělávací akce

3 semináře x 3 hod (x 2.300,- lektor = 20.700,-)

Témata budou věnována sociálně právní problematice (např. svéprávnost a opatrovnictví, pracovní uplatnění osob s postižením v kontextu sociálních dávek a invalidních důchodů ...), péče o dospělé osoby s postižením (např. role rodičů ve vztahu k dospělému dítěti s postižením, oblast sexuality osob s postižením ...) – témata budou vybírána s ohledem na zájem pečujících

1.2. Setkání svépomocných skupin

3 besedy x 2 hod (x 2.300,- = 13.800,-)

Tato setkání umožní osobám s postižením získat nové zkušenosti s vrstevníky v oblasti komunikace, možnosti navázání nových kontaktů, přátelství i vztahů... Facilitátor bude důležitou osobou pro zahájení i udržování komunikace, bude nápomocen např. při výběru vhodných témat ke komunikaci...

1.3. Setkání pečujících s psychoterapeutem

3 besedy x 2 hod (x 2.800,- = 16.800,-)

Nejen pečující osoby, ale také osoby s postižením prožívají nepříjemné situace, mají obavy či strachy, potřebují se vyznat v sami sobě i v okolním světě, svěřit se se svým trápením či potížemi, zjistit, že nejsou sami, kdo má starosti, se kterými se nechce svěřit ani svým rodičům ... - také pro ně je tedy důležité setkávání s dalšími lidmi s podobnými osudy, potížemi ale i radostmi. Důležité bude vybudování vzájemné důvěry skupiny i zachování soukromí.

1.4. Tématická zájmová setkání

3 setkání x 2 hod (x 2.300,- = 13.800,-)

Workshopy budou vedeny lektory z různých oborů a budou zaměřeny hlavně na posílení sebedůvěry osob s postižením ve vlastní schopnosti (např. prostřednictvím výroby květinového aranžmá, upečení zákusku, či vyrobení vlastní svíčky...) a na posílení sebedůvěry v oblasti svého vystupování a zevnějšku (např. setkání s vizážistkou, kadeřnicí...) – konkrétní téma workshopů se bude odvíjet od zájmu osob s postižením.

Zdroj ověření:

Realizace jednotlivých aktivit, publicita, monitorovací zpráva

Dopady cíle:

Prevence před chronickým přetížením a syndromem vyhoření, zvýšení dovedností a rozšíření informací, které pečujícím pomohou zvládat každodenní zátěž.

V souladu se Střednědobým plánem SS KHK 2024 – 2026, Cíl 2.4.3. a 2.5.10.

Zvýšení informovanosti o sociálních službách.

Termín realizace:

V průběhu roku 2018 a 2019

Odpovědná osoba:

Koordinátor KPSS

Realizátoři, dotčené subjekty:

Město Kostelec nad Orlicí – koordinátor KPSS, Centrum Orion RK, pečující osoby, PS KO

Předpokládané finanční dopady:

85 100 Kč

3x vzdělávací akce tj. 20 700 Kč

3x setkání svépomocných skupin tj. 13 800 Kč

3x setkání pečujících s psychoterapeutem tj. 36 800 Kč

3x tématická zájmová setkání tj. 13 800 Kč

Priorita bude plně hrazena z Operačního programu Zaměstnanost (Rozvoj III.)

Priorita č. 2

Setkávání sociálních pracovníků, poskytovatelů SS, zdravotníků – udržitelnost aktivity

Popis problémové situace:

V roce 2017 a v roce 2018 proběhly společné schůzky poskytovatelů SS, zdravotníků a sociálních pracovníků. Schůzky se konaly za přítomnosti zástupce vedení města (místostarosta), vedoucí OSV a koordinátora KPSS, zástupce nemocnic, klinického psychologa, zástupců LDN, VZP, úřadu práce apod. Na těchto schůzkách se přítomní shodli, že je velice důležité 1x ročně se scházet a vyměňovat si vzájemné informace o dostupných sociálních službách v našem regionu, o možnosti místních sociálních

službách, které poskytují péči, tak aby mohli být klienti co nejdéle ve svém přirozeném prostředí, zvýšit informovanost i o legislativních novinkách, o financování SS apod. V roce 2017 se schůzka realizovala za přítomnosti 21 osob, ale již v roce 2018 se schůzky zúčastnilo 31 osob. Aktuálně jsou zvané i nové SS, které začaly působit v našem regionu a jsou zařazeni do sítě SS Kostelecka, čímž je zajištěno jejich představení a propojení s ostatními SS i službami navazujícími. Po dobu dvou let se schůzky nekonaly z důvodu pandemie covid. Nyní v rámci Projektu III. jsme naplánovali 3 setkání.

Popis opatření:

2.1. Udržitelnost společného jednání 1x ročně po dobu 3 let

Vzhledem k tomu, že všichni zúčastnění se na první schůzce shodli na potřebě a přínosu této aktivity je důležitá udržitelnost a zapojení všech zainteresovaných i v dalším období. Schůzky se budou konat 1x ročně. Schůzku zajistí koordinátor KPSS a přizve účastníky dle adresáře, který byl již vypracovaný. Zároveň se schůzky zúčastní zástupce obce, který má sociální služby ve své gesci.

Současně zástupce Města Kostelec nad Orlicí informuje o výši a způsobu financování jednotlivých SS v daném roce a reaguje na potřeby přizvaných osob.

Výstupem budou 3 setkání poskytovatelů a odborné veřejnosti (zástupců sociálních služeb, praktických lékařů, zařízení následné péče, sociálních pracovníků města a úřadu práce). Obsahem jednání bude především vzájemné informování o možnostech spolupráce při zprostředkování služeb osobám ohroženým sociálním vyloučením, předání informací o sociálních službách a mapování potřeb osob ohrožených sociálním vyloučením.

Délka setkání bude 2 hodiny a bude se konat v neformálním prostředí, které bude dobře dostupné pro všechny pozvané.

2.2. Adresář zainteresovaných aktérů

Adresář bude aktualizovaný po setkání účastníků. Všem přítomným bude rozeslán.

Zdroj ověření:

3x schůzka – zápis a prezenční listina, publicita, monitorovací zpráva, adresář

Dopady cíle:

Společná schůzka přispěje ke zlepšení spolupráce mezi subjekty, zvýšení informovanosti o možných sociálních službách na Kostelecku a k mapování potřeb osob, které se dostali do tíživé situace, a to jak sociální, tak i zdravotní.

V rámci neformální diskuze, tak dochází k nastavení spolupráce a předávání informací mezi poskytovateli zdravotnické péče a sociálních služeb:

Součástí setkání je i prezentace všech zúčastněných, výměna informačních letáčků, kontaktů, novinek z oblasti SS apod. Výstupem je již pravidelný aktualizovaný Adresář poskytovatelů, zdravotníků a sociálních pracovníků, kteří všichni přizvaní obdrží, aby měli aktuální data.

V souladu se Střednědobým plánem SS KHK 2024 – 2026, Cíl 1.6.3. Podporovat setkávání aktérů péče o seniory na úrovni obcí s rozšířenou působností a Cíl 1.6.7. Podpora spolupráce terénních sociálních a zdravotních služeb.

Termín realizace:

1x schůzka v r. 2023, 1x schůzka v r. 2024, 1x v r. 2025

Odpovědná osoba:

Koordinátor KPSS

Realizátoři, dotčené subjekty:

Sociální pracovníci města KO a Tý, poskytovatelé sociálních služeb působící na území Kostelecka, zástupci zdravotníků (lékaři, zdravotní sestry, zástupci nemocnic, LDN).

Předpokládané finanční dopady:**42 750 Kč**

Veškeré aktivity budou hrazeny z projektu „Rozvoj regionálního partnerství v sociální oblasti na území obcí Královéhradeckého kraje“.

Priorita č. 3**Poradenství pro pacienty i rodinné příslušníky se zaměřením na problematiku Alzheimerovy choroby****Popis problémové situace:**

Cílová skupina senioři – popis priority č. 2

Popis opatření:

Cílová skupina senioři – popis priority č. 2

Předpokládané finanční dopady:

Cílová skupina senioři – popis priority č. 2

Priorita č. 4**Rozšíření odborného poradenství pro osoby s vadou sluchu na Kostelecku****Popis problémové situace:**

Cílová skupina senioři – popis priority č. 8

Popis opatření:

Cílová skupina senioři – popis priority č. 8

Předpokládané finanční dopady:

Cílová skupina senioři – popis priority č. 8

CÍLE A OPATŘENÍ PRO CÍLOVOU SKUPINU

RODINY S DĚTMI A MLÁDEŽ

Priorita č. 1

Zajištění kapacity volných míst pro děti v MŠ – Dětská skupina

Popis problémové situace:

Novinku v přijímání dětí do mateřských škol zavedla novela školského zákona č. 178/2016 Sb., kdy s účinností od r. 2017 je povinnost zajistit místa pro všechny čtyřleté, od roku 2018 i pro tříleté děti a od 1. září roku 2020 i děti dvouleté (§ 34 odst. 3). Povinnost zajistit místo pro dítě zatím měly obce jen u dětí ve školním věku. Mateřské školy budou muset mít vytvořené, pro dvouleté děti ze spádové oblasti, dostatečné kapacity.

Od školního roku 2020/2021 jsou povinné mít vytvořené, všechny obecní mateřské školy, podmínky pro vzdělávání dvouletých dětí a garantovat přednostní přijetí dvouletých dětí z jejich spádové oblasti. Navrhovaná maximální kapacita tříd zřízených výhradně pro děti ve věku dvou až tří let je 16 dětí. V případě tříd, které nebudou zřízeny výhradně pro děti ve věku od dvou do tří let, je od září 2020 navrhováno pravidlo povinného snižování nejvyššího povoleného počtu dětí ve třídě v případě přítomnosti dvouletého dítěte. Za každé dvouleté dítě do dovršení věku tří let se sníží nejvyšší počet dětí ve třídě o 2. Obdobně jako v případě dětí s podpůrnými opatřeními třetího až pátého stupně, půjde tímto postupem snížit nejvyšší počet dětí na 19 (24 – 5). Pokud se bude jednat o dítě, které je dvouleté a má zároveň podpůrná opatření třetího až pátého stupně, sníží se za něj maximální počet dětí o 2.

I kdyby se výrazně navýšil počet dětí narozených v září roku 2018, neznamená to, že rodiče využijí této novely, ale i přesto musí Město počítat s touto variantou a připravit se na povinnost přijímat dvouleté děti.

Organizačně správní odbor a živnostenský úřad Města KO vypracoval přehled počtu dětí, dle OZV č. 4/2017, kterou se stanoví část společného školského obvodu.

V tabulce jsou uvedené počty dětí za obec Kostelec n. O. a jeho částí (Kostelecká Lhota, Koryta, Kozodry) + Tutleky. Z tohoto vyplývá, že nenastala akutní potřeba zřizovat další kapacitu v ZŠ, počet dětí má snižující se tendenci.

školní rok	počet dětí		celkem
	KNO	Tutleky	
2023/2024	51	9	60
2024/2025	43	1	44

předchozí školní roky	počet dětí		celkem
	KNO	Tutleky	
2022/2023	72	4	76
2021/2022	63	1	64
2020/2021	63	2	65

Popis opatření:**1.1. Jednání o vybudování dětské skupiny**

Dětské skupiny jsou jednou ze služeb péče o děti předškolního věku v ČR a rozšiřují tak spektrum těchto služeb. Poskytují pravidelnou péči o děti již od 6 měsíců věku do zahájení povinné školní docházky (o děti mladší než 1 rok je možné pečovat jen ve skupině maximálně 4 dětí mladších 4 let).

Dětské skupiny umožňují docházku v rozsahu nejméně 6 hodin během provozního dne. Péče je poskytována mimo domácnost dítěte a je zaměřena na výchovu, rozvoj schopností, kulturních a hygienických a sociálních návyků dítěte.

Poskytovat službu péče o dítě v dětské skupině lze jen na základě oprávnění k poskytování.

RM KO se rozhodla o možnosti přestavby budovy místní fary, která by v budoucnu mohla také sloužit pro účely dětské skupiny, a to za možnosti využití investiční dotace. V případě využití investiční dotace by byla udržitelnost celé investice na dobu 15 let. Dětská skupina by byla zřízena pro děti mladší 3 let, a celková kapacita by byla max. 24 dětí. Byly by zřízeny 2 třídy po 12 dětech.

Vedení města bude dále jednat o možnosti zřízení dětské skupiny, vhodné lokality, možnosti využití finančních zdrojů apod.

Zdroj ověření:

Jednání RM KO, zapojení projektového manažera města KO, jednání s OSMM

Dopady cíle:

Cílem je udržet mladé rodiny v KO a nabídnout jim možnost umístění dětí ve vhodném školském zařízení.

Termín realizace:

rok 2023 - 2028

Odpovědná osoba:

Starosta města KO, radní za oblast sociální a zdravotní, Komise školská, Komise sociální, projektový manažer

Realizátoři, dotčené subjekty:

RM, ZM

Předpokládané finanční dopady:

dle vybrané možnosti využití investiční dotace

Priorita č. 2

Spolupráce s MAS**Popis problémové situace:**

Od poloviny roku 2023 se po vzájemné dohodě převedla potravinová pomoc, která byla zajišťována a vydávána pracovníci odboru sociálních věcí na MAS, která stejnou činnost zajišťuje také v Chocni. MAS získala vhodné prostory v blízkosti MěÚ KO. I nadále spolupracují pracovníci OSV při distribuci potravinové pomoci potřebným rodinám v rámci PO3. V rámci potravinové pomoci je zde také poskytnuto sociální poradenství a možnost získat oblečení ze sociálního šatníku a stále funkční vybavení domácnosti. MAS také v rámci potravinové pomoci zajišťuje fresh potraviny, které

získává od velkých řetězců i místních podnikatelů. Ty jsou obratem distribuovány do rodin, které tuto pomoc potřebují. Výhodou je, že pracovníce MAS mohou potravinovou pomoc také rozvážet osobně po celé PO3 Kostelec nad Orlicí.

Díky znalostí místním podmínkám a okolním obcím se nabízí možnost spolupráce i při mapování potřeb v oblasti sociálních služeb v našem území, či vyjednávání se statutárními zástupci obcí ohledně financování SS na Kostelecku.

Popis opatření:

2.1. Udržitelnost potravinové pomoci

Zcela v kompetenci zástupců MAS. I nadále spolupráce se sociálními pracovníky OSV.

2.2. Spolupráce při mapování potřeb v oblasti SS a spoluúčast při financování SS na Kostelecku

Společné jednání se zástupci MAS a OSV ohledně možnosti zapojení při plánování a financování SS. Zástupci MAS spolupracují s vedením jednotlivých obcí PO3, lze využít znalost a zapojit při mapování potřeb v oblasti SS u okolních obcí. Zároveň vyvolat jednání se zástupci MAS a vedením města o možnosti oslovení obcí PO3 při financování SS na Kostelecku (rámcová smlouva).

Zdroj ověření:

- udržitelnost potravinové pomoci
- společná jednání ohledně plánování a financování SS

Dopady cíle:

- zmapované území PO3 v oblasti potřebnosti SS
- komunikace se starosty obcí PO3
- zajištění potravinové pomoci potřebným v rámci PO3

V souladu se Střednědobým plánem SS KHK 2024 – 2026:

Cíl 7.1.1. Zajistit financování rozvoje sociálních služeb

Cíl 7.1.2. Podpořit obce s rozšířenou působností při koordinaci spolupráce obcí při zajištění financování sociálních služeb

Cíl 7.1.3. Podpořit financování sociálních služeb prostřednictvím svazku obcí

Termín realizace:

rok 2023 - 2028

Odpovědná osoba:

vedoucí OSV, koordinátor, zástupce vedení města KO

Realizátoři, dotčené subjekty:

vedoucí OSV, koordinátor, předseda komise sociální, zástupce MAS

Předpokládané finanční dopady:

bez finančních nákladů

Priorita č. 3

Nastavení spolupráce SPOD/SAS

Popis problémové situace:

Hlavní náplní činnosti Orgánu sociálně-právní ochrany dětí (OSPOD) je poskytování sociálně-právní ochrany dětem mladším 18 let, přičemž předním hlediskem je zájem a blaho dítěte, ochrana rodičovství a rodiny a vzájemné právo rodičů a dětí na

rodičovskou výchovu a péči. Děťmi se podle zákona č. 359/1999 Sb., o sociálně-právní ochraně dětí, rozumí všechny nezletilé děti.

Hlavní náplní činnosti Sociálně aktivizační služby pro rodiny s dětmi (SAS) je zajištění podpory rodinám s jedním nebo více dětmi do 18 let, u kterých je jejich vývoj ohrožen kvůli dlouhodobě nepříznivé sociální situaci (např. špatné bytové podmínky, nezaměstnanost, zadlužení apod.). Tento nepříznivý stav nejsou rodiče schopni sami překonat a jeho důsledky navíc ohrožují vývoj dítěte. Podpora a poradenství je rodinám poskytováno bezplatně. Výstupem by mělo být získání a prohloubení rodičovských schopností, dovedností, kompetencí, zlepšení hospodaření rodiny, prevence před zadlužením, snížení míry sociálního vyloučení. SAS spolupracují s OSPOD, NZDM, azylovými domy, PČR, probační a mediační službou, úřadem práce aj.

SAS je sociální služba, která musí být zaregistrována dle zákona č. 108/2006 Sb., o sociálních službách.

V Kostelci nad Orlicí tuto službu zajišťuje nestátní nezisková organizace Aufferi, o.p.s. Hradec Králové a Salinger, z.s. Hradec Králové, které jsou finančně podporované v rámci dotačního řízení na podporu sociálních služeb z rozpočtu města KO.

Popis opatření:

3.1. Nastavení spolupráce

OSPOD i SAS mají stejný cíl, a to je, aby ohrožené děti mohly bezpečně vyrůstat ve svých rodinách a měly spokojené dětství. Obě strany mohou při spolupráci narazit např. na špatně nastavenou komunikaci, odlišná očekávání či neznalost potřeb a postupů, dodržování kompetencí a mlčenlivosti, pružnost, spolehlivost, kapacitu, místní dostupnost, časovou náročnost.

OSPOD využívá služeb SAS většinou, jako poslední možnost před represivními kroky. Lze nastavit spolupráci a využít kompetencí SAS i jako prevenci a zapojit službu na začátku případu? Často rodiny vnímají pracovníky OSPOD negativně a pracovníci SAS jsou pro rodinu spíše partneři a mohou zklidnit situaci, nebo mohou vystupovat, jako mediátor při jednáních a zefektivnit tak sanaci a práci s rodinou. U sanace je velkým limitem princip dobrovolnosti, na kterém SAS fungují.

Důležitá je také vzájemná informovanost a vydefinovat si obsah, jaké informace jeden od druhého potřebuje ke své práci a nastavit časový harmonogram, kdy pracovníci OSPOD potřebují tyto informace a zprávy pro účely soudního jednání.

Důležitá informace pro pracovníky OSPOD je také např. zpráva o ukončení služeb SAS v rodině

Toto vše vyplývá z různých legislativních norem, kterými se obě strany musí řídit, ale stále platí, že jsou si partnery, mají stejný zájem, a čím lépe se nastaví vzájemná, odsouhlasená komunikace, která bude fungovat, tím lepší výsledky se dostaví při práci s rodinami.

3.2. Možnost tvorby

Jako nejpřehlednější možností, jak výše popsané nastavit, se nám jeví zpracování písemného dokumentu, který upraví vzájemnou práci sociálních pracovníků OSPOD KO a pracovníků SAS. Takový dokument např. s názvem Metodika by upravoval pracovní postupy obou partnerů a vedl by ke zvýšení vzájemné spolupráce, zlepšení komunikace, nastavení pravidel, a to vše s ohledem na prospěch rodin a dětí. Takto společně připravený a odsouhlasený dokument by se průběžně, dle potřeby, aktualizoval na základě zkušeností obou stran.

Dokument by se především zaměřil na představení a očekávání podob spolupráce obou stran – vyjasnění a dodržování kompetencí, popis nastavení a ukončení spolupráce, jasně definovat zakázku a možnosti personální kapacity, místní

dostupnost, specifikovat potřeby obou stran, nastavení časového harmonogramu, vzor obsahu – stanovit konkrétní body a způsob předávání písemných zpráv, vyjasnění mlčenlivosti, motivace klienta, info o prezentaci a nabídce služeb (letáky, brožura, web – obě strany)

Ke konzultaci lze přizvat i CDS Tamtam, kde poskytují SAS pro rodiny s dětmi, které se v důsledku sluchového postižení nacházejí v nepříznivé sociální situaci. Tímto služba napomáhá snižovat a minimalizovat sociální vyloučení těchto rodin – vhodné zapojit a zjistit jejich názor při tvorbě dokumentu.

Zdroj ověření:

Společná jednání, písemný dokument - metodika

Dopady cíle:

Zlepšení vzájemné komunikace, zlepšení efektivity práce s ohroženými rodinami

Termín realizace:

rok 2024 - 2026

Odpovědná osoba:

Vedoucí OSV, vedoucí SAS

Realizátoři, dotčené subjekty:

pracovníci OSPOD, pracovníci SAS, koordinátor KPSS, případně externí mediátor, CDS Tamtam (dle dohody zúčastněných osob).

Předpokládané finanční dopady:

Ujasnění v průběhu jednání, zda bude nutné oslovit externího pracovníka – mediátora na zpracování podkladů, vedení jednání a popsání metodiky.

Priorita č. 4

Udržitelnost zdravotních služeb v Kostelci nad Orlicí

Popis problémové situace:

Po ukončení činnosti MUDr. Boháčové, praktického lékaře pro dospělé se na nás obrali občané města, že nemohou sehnat nového praktického lékaře, tato situace je obtížná zejména pro osoby se zdravotním handicapem a seniory. MUDr. Bělohávek otevřel se souhlasem zdravotní pojišťovny novou ordinaci, ale i zde jsou kapacity naplněné. Dalším rizikem může být, pokud by skončili i další dva praktičtí lékaři z důvodu věku a stejné riziko může nastat i u zubní lékařky.

Popis opatření:

4.1. Jednání vedení města s poskytovateli zdravotních služeb v Kostelci nad Orlicí

Abychom měli přehled o vývoji zdravotních služeb do budoucna a obsazenosti ordinací – především praktických lékařů a stomatologa, nabízí se řešení svolat jednání se všemi zainteresovanými, zjistit daný stav věci a případně nabídnout možnou podporu.

Zdroj ověření:

Jednání za účasti starosty města, zástupců města

Dopady cíle:

Zajistit udržitelnost zdravotní péče, zjistit záměr jednotlivých lékařů, nabídnout podporu

Termín realizace: rok 2024
Odpovědná osoba: koordinátor KPSS, starosta města, předseda komise sociální a zdravotní
Realizátoři, dotčené subjekty: 2x praktický lékař pro dospělé osoby, 1x stomatolog
Předpokládané finanční dopady: Bez finančních nákladů

<p>Priorita č. 5 Preventivně výchovné pobyty pro děti ze sociálně slabých rodin</p>
<p>Popis problémové situace: Město KO každoročně přispívá na podporu poskytovatelů SS, kteří zajišťují na Kostelecku poradenství, preventivní programy, terénní činnosti, nízkoprahový klub apod. Na základě zkušenosti jako jedna z preventivních činností pro děti ze sociálně slabých rodin je možnost nabídky víkendového pobytu mimo rodinu, s odbornými lektory a se zaměřením na zlepšení hygienických návyků, komunikačních schopností, předcházení rizikovým situacím, snížení agresivity, sexuální osvětu, šikanu, rozvíjet mezilidské vztahy apod.</p>
<p>Popis opatření: 5.1. Zajištění finančních prostředků na realizaci víkendových pobytů na Kostelecku V roce 2023 se nám podařilo získat finance na zajištění těchto pobytů v rámci rozpočtu OSV – prevence kriminality a dotačního řízení OSOZU. Za realizátora akce je tento způsob velice náročný na administrování, vyúčtování příspěvku apod. Navrhujeme podporu této aktivity pouze z jednoho zdroje, a to buď z vypsání dotačního záměru na podporu volnočasových aktivit (OSOZU) nebo navýšením finanční částky v rozpočtu OSV na prevenci kriminality.</p>
<p>Zdroj ověření: Udržitelnost preventivních akcí pro děti ze sociálně slabých rodin</p>
<p>Dopady cíle: Zjednodušení celého dotačního procesu, úspora času pro realizátora akce, přehlednost při vyúčtování</p>
<p>Termín realizace: rok 2024</p>
<p>Odpovědná osoba: koordinátor KPSS, grantová komise</p>
<p>Realizátoři, dotčené subjekty: vedení města – schvalovací proces rozpočet, grantová komise,</p>
<p>Předpokládané finanční dopady: Udržitelnost víkendových pobytů – cca 35 000/1 akce</p>

Informační letáky pro zájemce o NRP**Popis problémové situace:**

MPSV a doprovázející organizace vydávají spoustu info letáků pro pěstouny, proto se chceme zaměřit a oslovit nové zájemce a při prvotním kontaktu mu předat prostřednictvím letáku základní informace, které mu pomohou při rozhodování, zda se stát pěstounem. V dohledné době by měla vstoupit v platnost novela zákona NRP, tyto novinky by se objevily v letáku. Hlavní témata by např. byla: Kdo se může stát náhradním rodičem? Co musím splňovat? Jaké děti potřebují náhradní rodiče? Jak komunikovat s vlastními dětmi o pěstounství? Jak si společně zvyknout na změnu – nového člena rodiny? Kdo mi pomůže, když si nebudu vědět rady? Lidé, kteří zvažují, že se stanou pěstouny či adoptivními rodiči, řeší mnoho otázek. Odpovědi na řadu z nich by našly v této tiskovině.

Popis opatření:**6.1. Tisk 500 ks letáků**

Vzhledem k tomu, že se připravuje nová legislativa, která se zaměří na změny v náhradní rodinné péči, proběhne příprava nových tiskovin v roce 2024.

Distribuce letáků by probíhala přes sociální pracovníky MěÚ Kostelec nad Orlicí a pracovníky Úřadu práce, a to na všechny obce PO3 Kostelec nad Orlicí.

Zdroj ověření:

V rámci aktivit projektu Rozvoj III. - z projektu „Rozvoj regionálního partnerství v sociální oblasti na území obcí Královéhradeckého kraje“.

Dopady cíle:

Město Kostelec nad Orlicí má v současné době uzavřených 19 Dohod o výkonu pěstounské péče a stále vyhledává nové zájemce o pěstounství pro ohrožené děti. Smyslem letáků je stručnou a přehlednou formou zvýšit informovanost o základních výše popsaných tématech, která by noví zájemci o NRP řešil, z čeho mají obavy, s čím si neví rady. Dozví se, jaké finanční odměny se jim dostane, na koho se budou moci obrátit, jak si vybrat doprovázející organizaci, že budou mít nárok na další služby např. na vzdělávání, psychologa, co je povinností pěstouna, jaké finanční odměny se jim dostane apod. Věříme, že tyto prvotní informace pomohou ulehčit zájemcům v rozhodování a zvýší se zájem veřejnosti okolních obcí o NRP.

Termín realizace: Realizace 2024 – 2025 (po schválení nové legislativy tisk a distribuce)

Odpovědná osoba: OSV - Pracovnice NRP

Realizátoři, dotčené subjekty:

Veřejnost, potencionální zájemci o pěstounství, spolupracující organizace, úřady

Předpokládané finanční dopady:

500 ks letáků/6000 Kč

(Oboustranný plnobarevný tisk, formát skládačka A4, lesklý papír křída)

Veškeré náklady této aktivity budou hrazeny z projektu „Rozvoj regionálního partnerství v sociální oblasti na území obcí Královéhradeckého kraje“.

CÍLE A OPATŘENÍ PRO CÍLOVOU SKUPINU

PREVENCE KRIMINALITY

Priorita č. 1

Podpora volnočasových aktivit pro sociálně slabé rodiny s dětmi

Popis problémové situace:

Viz. Priorita č. 5 – cílová skupina Rodiny s dětmi a mládež

Popis opatření:

Stejnou problematiku řeší i pracovní skupina se zaměřením na cílovou skupinu Rodiny s dětmi a mládež – Udržitelnost poskytovatele a zajištění finančních zdrojů na realizaci víkendových pobytů pro děti ze sociálně slabých rodin a podpora NZDM Klídek, který zajišťuje terénní i ambulantní služby.

Zdroj ověření:

Viz. Priorita č. 1 – cílová skupina Rodiny s dětmi a mládež

Dopady cíle:

Viz. Priorita č. 1 – cílová skupina Rodiny s dětmi a mládež

Termín realizace:

Viz. Priorita č. 1 – cílová skupina Rodiny s dětmi a mládež

Odpovědná osoba:

Viz. Priorita č. 1 – cílová skupina Rodiny s dětmi a mládež

Realizátoři, dotčené subjekty:

Viz. Priorita č. 1 – cílová skupina Rodiny s dětmi a mládež

Předpokládané finanční dopady:

Viz. Priorita č. 1 – cílová skupina Rodiny s dětmi a mládež

Priorita č. 2

Rozšíření služby městské policie na 7/24

Popis problémové situace:

V současné době počet strážníků neodpovídá systému služeb 7/24. Z hlediska zkvalitnění služby obyvatelům i návštěvníkům města by bylo vhodné zajistit celodenní provoz MP KO. V případě navýšení strážníků by se MP stalo plnohodnotným partnerem pro PČR KO a zároveň bychom mohli zajistit službu tísňové péče pro seniory a zdravotně znevýhodněné občany, kteří nás kontaktují v případě pádu či nepředvídatelné události. Aby provoz MP KO mohl zajistit službu 7/24 musí dojít k navýšení počtu strážníků o cca 8-10 osob.

Personální navýšení počtu strážníků je mimo jiné i z důvodu zpracování elektronických podkladů ze zařízení úsekového měření, které se po zpracování předávají příslušnému správnímu orgánu. S touto agendou došlo k navýšení administrativních úkonů.

Popis opatření:

Opatření č. 2.1. Navýšení počtu strážníků

Žádost předložena RM ke schválení navýšení počtu strážníků o cca 8-10 osob a s tím spojené finanční náklady.
Zdroj ověření: V průběhu uvedeného termínu realizace proběhne jednání s vedením města, výběrová řízení, akreditované vzdělání nových členů aj.
Dopady cíle: V případě nepřetržitého provozu MP KO dojde ke zvýšení bezpečnosti ve městě, zvýšení spolupráce s PČR, možnost napojení tísňové péče na MP
Termín realizace: rok 2023 - 2028
Odpovědná osoba: Velitel MP, vedení města
Realizátoři, dotčené subjekty: MP – výběrové řízení, PČR KO
Předpokládané finanční dopady: v současné době v jednání

Priorita č. 3
Zřízení tísňové péče pro seniory a zdravotně postižené občany
Popis problémové situace: Od roku 2016 usiluje odbor sociálních věcí o zajištění tísňové péče pro seniory a zdravotně postižené občany. Veškerá jednání s poskytovateli služeb skončila u zajištění uložení pohotovostních klíčů a výjezdů do bytu klientů, kteří by si přivolali pomoc. Vzhledem k tomu, že MP KO nemá nepřetržitý provoz, vždy jsme toto opatření odložili. Stále více seniorů setrvává ve svých domácnostech i v případě, že pobírají III. stupeň invalidity a jejich zdravotní stav vyžaduje zvýšenou péči. Tlačítko tísňové péče by jim i jejich blízkým napomohlo při řešení bezpečnosti v domácnosti a pomohlo i při monitorování osoby a přivolání pomoci v případě pádu či zhoršení zdravotního stavu.
Popis opatření: Opatření č. 3.1. Návaznost na rozšíření služby MP na 7/24 V případě, že dojde k navýšení počtu strážníků a bude zajištěn nepřetržitý provoz MP 24 hodin denně, bude možné opět vstoupit v jednání s poskytovatelem služby tísňové péče pro občany města KO. Opatření č. 3.2. Jednání s dodavatelem služby Při splnění opatření č. 3.1. vyvolat jednání s poskytovatelem služby o možnosti zajištění tísňové péče v KO. Vyžádat si nabídku a prezentaci služby.
Zdroj ověření: Opatření č. 3.1 schválení počtu navýšení strážníků a následné zajištění nepřetržitého provozu MP KO Opatření č. 3.2. Zajištění tísňové péče pro obyvatele města KO
Dopady cíle:

<ul style="list-style-type: none"> - zvýšení pocitu bezpečí u zdravotně postižených osob - snížení žádostí o umístění v ústavních zařízeních - podpora osob v přirozeném prostředí - snížení počtu dlouhodobých hospitalizací v důsledku pádu, náhlé mozkové příhody apod.
Termín realizace: v návaznosti na realizaci priority č. 1 rok 2023 - 2028
Odpovědná osoba: koordinátor KPSS
Realizátoři, dotčené subjekty: oslovení poskytovatelé služby
Předpokládané finanční dopady: Bude předmětem jednání

Priorita č. 4
Obnova vozového parku MP KO
Popis problémové situace: V současné době MP disponuje 2 služebními vozidly. Z tohoto je jedno vozidlo již ve značném opotřebenosti a nespĺňuje podmínky pro zajištění bezpečné přepravy osob.
Popis opatření: Opatření č. 4.1. Předložení podkladů na výměnu 1 služebního vozidla do RM Potřeba projednána s vedením města.
Opatření č. 4.2. Výběrové řízení na vhodného dodavatele vozidla. Po schválení nákupu nového vozidla proběhne výběrové řízení, dle požadavku MP
Zdroj ověření: Jednání s vedením města, žádost RM, výběrové řízení o dodání vozidla
Dopady cíle: Obnova vozového parku MP KO napomůže ke zvýšení bezpečnosti práce strážníků MP KO a jimi přepravovaných osob.
Termín realizace: 4.1. rok 2023 4.2. rok 2024
Odpovědná osoba: velitel MP, RM a ZM
Realizátoři, dotčené subjekty: na základě poptávky oslovený dodavatel vozidla
Předpokládané finanční dopady: Dle nabídky dodavatele

Zlepšení technického vybavení MP KO**Popis problémové situace:**

V současné době dochází k nárůstu administrativy v digitální formě a tím je nutné zmodernizovat a doplnit stávající technické vybavení MP KO, aby mohla adekvátně zpracovávat narůstající agendu.

Aby mohli strážníci efektivně plnit úkoly spojené s činností městské policie, musí být vybaveni potřebnou technikou.

Popis opatření:**Opatření č. 5.1. Rozšíření MKDS**

V roce 2023 město KO disponuje s 32 kamerovými body, které jsou umístěny v problematických lokalitách města KO. V rámci zvýšení bezpečnosti by bylo vhodné tyto kamerové body navýšit o cca 5 nových kamerových bodů. Nové kamerové body by bylo vhodné umístit v Sejkorově parku a lokality DDM, kde dochází k narušování veřejného pořádku, v prostoru sportovního areálu u ZŠ Skála (poškození městského majetku) apod. vytipované lokality.

Opatření č. 5.2. Pořízení nového měřicího zařízení (mobilní radar)

MP KO v současné době nemá k dispozici měřicí zařízení k měření rychlosti motorových vozidel. Vzhledem k nárůstu počtu provozu na komunikaci I/11 by bylo vhodné opětovně zavést preventivní měření rychlosti motorových vozidel v návaznosti na bezpečnost silničního provozu ve městě.

Opatření č. 5.3. Nákup nového alkoholtestru

V současné době MP disponuje zastaralým a poruchovým modelem, který je nutné nahradit novým odpovídajícím typem alkoholtestru. Na současný model již (po konzultaci s dodavatelem) nejsou k dispozici některé náhradní díly.

Opatření č. 5.4. Dovybavení MP KO odpovídající technikou – digitalizace dokladů a přestupků

V rámci připravované digitalizace státní správy, dokladů totožnosti, dokladů pro řidiče včetně dokladů od motorových vozidel dojde k potřebě pořízení v současné době nespecifikovaných zařízení (softwaru) pro načtení dokladů v e-podobě v mobilním telefonu či jinou určenou technikou.

Zdroj ověření:

- 5.1. navýšení rozpočtu města na provoz MP KO, nákup nových kamerových bodů
- 5.2. navýšení rozpočtu města na provoz MP KO, nákup mobilního radaru
- 5.3. navýšení rozpočtu města na provoz MP KO, nákup alkoholtestru
- 5.4. příprava navýšení rozpočtu

Dopady cíle:**Opatření č. 5.1.**

Smyslem městského kamerového systému je monitorování veřejných prostranství města KO, a to zejména při zabezpečování místních záležitostí veřejného pořádku, zajištění bezpečnosti pro občany, zvýšení pocitu bezpečí, kontrola různých míst v denní i noční době, odhalování protiprávního jednání, zajištění ochrany veřejného majetku.

Opatření č. 5.2.

Dodržovat stanovenou rychlost v obci, to je cílem nákupu mobilního radaru. Snížení počtu dopravních nehod, snížení počtu neukázněných řidičů a bezpečnosti dětí a dospělých v souvislosti s narůstajícím provozem motorových vozidel.

Opatření č. 5.3.

Pořízení nového alkoholtestru by mělo přispět ke zvýšení bezpečnosti obyvatel města a k posílení účinnosti preventivních opatření včetně zvýšení efektivity této činnosti. Výsledek alkoholtestru bude zároveň kvalitním podkladem pro správní řízení a zdravotnickou záchrannou službu.

Opatření č. 5.4.

Příprava digitalizace státní správy a s tím spojená digitalizace dokladů totožnosti. Kdo bude mít zájem, bude mít doklad totožnosti v e-podobě v mobilním telefonu. Na tuto variantu musí být připravená i MP, tak aby mohla reagovat a oslovenou osobu ztotožnit. Prvotně se bude jednat o doklad totožnosti, následně bude tato možnost rozšířena i na další doklady, průkazy.

Termín realizace:

- 5.1. MKDS 2023 – 2024
- 5.2. Mobilní radar 2023 – 2024
- 5.3. Nákup alkoholtestru 2024
- 5.4. Digitalizace dokladů 2024

Odpovědná osoba:

velitel MP, vedení města KO

Realizátoři, dotčené subjekty:

dodavatelé zařízení

Předpokládané finanční dopady:

- Opatření č. 5.1. cca 400 000 Kč
- Opatření č. 5.2. cca 330 000 Kč
- Opatření č. 5.3. 50 000 Kč
- Opatření č. 5.4. v současné době nelze přesně specifikovat (cca 100 000 Kč)

CÍLE A OPATŘENÍ PRO CÍLOVOU SKUPINU

ZÁJMOVÉ KLUBY

Priorita č. 1

Komunitní centrum v Kostelci nad Orlicí

Popis problémové situace:

Komunitní centrum Na Příkopech čp. 530 vzniklo v rámci rekonstrukce nevyhovujících prostor celého objektu. Do roku 2023 bylo nutné plnění dotačních podmínek, a to včetně využití budovy a její kapacity.

V současné době probíhají jednání o možnosti převedení KC na organizační složku města. Výhodou by bylo oddělení od OSV a SMM a zřízení funkce vedoucího KC, který by zajišťoval veškerou komunikaci s MÚ, s organizacemi, které zde mají uzavřené nájemní smlouvy, spravoval by rozpočet KC, mohl žádat o dotační programy apod.

Popis opatření:

1.1. Jednání RM a ZM o zřízení organizační složky města

1.2. Personální obsazení KC v KO – vedoucí KC

Zdroj ověření:

- zařazení KC do organizační složky města
- zajištění personální KC

Dopady cíle:

Udržitelnost prostor KC pro účely:

- setkávání členů komunity
- místo pro řešení identifikovaných problémů komunity
- místo pro realizaci volnočasových aktivit a zájmových akcí vyplývajících z tradic a zvyků místní komunity
- místo pro realizaci sociálních služeb, které pomáhají zejména znevýhodněným nebo sociálním vyloučením ohroženým členům komunity v jejich náročné životní situaci
- místo pro podporu sociální integrace
- zvýšení možnosti zapojení občanů do aktivit KC

Výhodou je odpojení veškeré agendy spojené s provozem KC od OSV a SMM

Termín realizace:

rok 2024 - 2025

Odpovědná osoba:

RM, ZM

Realizátoři, dotčené subjekty:

vedení města, vedoucí KC

Předpokládané finanční dopady:

Bez nutnosti navýšení finančních prostředků

Rozšíření provozu NZDM Klídek**Popis problémové situace:**

Od poloviny roku 2023 jsme zaznamenali zvýšený zájem dětí a mládeže o činnost v NZDM Klídek v KO. Sociálním pracovníkům se podařilo oslovit velký počet mládeže, která zde vyhledává pochopení a možnost dialogu např. na téma škodlivých látek, finanční gramotnosti, šikany, kyberšikany, bezpečnost při sexu, ilegální sprejování, zdravý životní styl, špatný prospěch ve škole apod. Současná kapacita terénní i ambulantní služby je zcela nedostačující: rok 2023 = 0,9 úvazku, 3 členný tým, 3x3 hodiny, 3 dny, 2x terén + 1x klub.

K 30. 6. 2023 tj. 130 klientů/760 kontaktů/2874 služeb (vypočtená vyrovnávací platba 734 133 Kč). V současné době je převis poptávky nad aktuální kapacitou služby, kdy služba musí odmítat klienty nebo omezovat individuální práce. Při práci s klienty dochází k nárůstu náročnosti témat a s tím i spojená nutnost kapacity pracovníků v přímé péči. Klienti také projevíli zájem o realizaci tematických dní – preventivní aktivity, které mají dopad na zvýšené plánování a organizování činností.

Popis opatření:**Opatření č. 2.1.**

Jednání s vedením města a zástupci KÚ KHK o možnosti navýšení počtu pracovníků NZDM Klídek a s tím spojené navýšení nákladů na financování služby.

Navrhované řešení je rozšíření služby z 0,9 úvazku na 2,0 úvazku pracovníků v přímé péči s klienty. Toto navýšení by znamenalo 4 – 5členný tým pracovníků služby v KO.

Zdroj ověření:

Navýšení počtu pracovníků v přímé péči na 2 úvazky

Dopady cíle:

Možnost využití potenciálu služby, vhodného zázemí a zájmu klientů. Služba je napojena na další organizace, se kterými spolupracuje. Možnost rozšíření akcí i na víkendové pobyty a možnost spolupráce se ZŠ, AUFORI, OSPOD – kde narůstají řešené případy, s psychologem apod. Nedochozí by k vylučování zájemců o službu, díky rozšíření dnů v týdnu (kolize se školou nebo jinými aktivitami).

Toto navýšení by znamenalo 4 – 5členný tým pracovníků služby v KO a rozšíření kapacity na 3 dny práce v klubu, 2 dny terénní práce, a to 3-4 hodiny denně.

V souladu se Střednědobým plánem SS KHK 2024 – 2026, Cíl 5.1.10. Rozšířit místní dostupnost nízkoprahových zařízení pro děti a mládež, kdy rozšíření NZDM musí být podloženo nejen zájmem ze strany zadavatelů či poskytovatelů SS, ale také potenciální cílové skupiny.

Termín realizace:

rok 2023 - 2024

Odpovědná osoba:

vedoucí OSV, koordinátor KPSS

Realizátoři, dotčené subjekty:

ředitel NNO PROSTOR PRO, o.p.s. HK, zástupce KÚ KHK, RM a ZM KO

Předpokládané finanční dopady v roce 2024:

spotřební materiál	77 000 Kč
oprava, údržba	20 000 Kč

služby	80 000 Kč
hrubá mzda přímá práce (vč. vedoucího služby)	979 000 Kč
hrubá mzda THP	177 980 Kč
odvody	393 373 Kč
energie	6 000 Kč
Celkem	1 733 353 Kč
z toho podíl KO = 20% tj. 346 670 Kč	

Závěrem:

V pololetí roku 2023 jsme byli osloveni KÚ KHK, zda máme zájem zapojit se do navazujícího Projektu Rozvoj regionálního partnerství IV., který by měl být na období 2025 – 2028. Tuto příležitost bychom přivítali, a to z důvodu udržitelnosti některých aktivit, který jsou již realizovány v Projektu III. Koordinátor KPSS připravil prvotní popis aktivit ke konzultaci pro jednání KÚ KHK.

Poděkování patří všem, kteří se podíleli na tvorbě tohoto dokumentu, členům pracovních skupin a poskytovatelům sociálních služeb za podněty a následné připomínkování, členům Komise sociální a zdravotní, ale i těm, kteří s námi v budoucnu budou naplňovat zde popsané cíle a priority.

SEZNAM ZKRATEK

CDS	Centrum denních služeb
DD	Domov důchodců
DDM	Dům dětí a mládeže
DPS	Dům s pečovatelskou službou
DZU	Dům zvláštního určení
EO	Ekonomický odbor
GC	Geriatrické centrum
KC	Komunitní centrum
KO	Kostelec nad Orlicí
Kostecko	Území ORP Kostelec nad Orlicí
KPSS	Komunitní plán sociálních služeb
KÚ KHK	Krajský úřad Královéhradeckého kraje
MAS	Místní akční skupina
MC	Mateřské centrum
MěÚ	Městský úřad
MKDS	Městský kamerový dohlížecí systém
MP	Městská policie
MPSV	Ministerstvo práce a sociálních věcí
NNO	Nestátní neziskové organizace
NZDM	Nízkoprahové zařízení pro děti a mládež
ODOZU	Odbor dopravy – obecní živnostenský úřad
OSMM	Odbor správy majetku města
OSOZU	Organizačně správní odbor a živnostenský úřad
OSPOD	Orgán sociálně-právní ochrany dětí
OSV	Odbor sociálních věcí
OZV	Obecně závazná vyhláška
PO3	Pověřené obce 3. typu
PS	Pečovatelská služba
RM	Rada města
SAS	Sociálně aktivizační služba
SPCCH	Svaz postižených civilizačními chorobami
SS	Sociální služby
THP	Technicko-hospodářský pracovník
ÚP	Úřad práce
VPP	Veřejně prospěšné práce
VZP	Všeobecná zdravotní pojišťovna
ZM	Zastupitelstvo města