



UŽIVATELSKÁ PŘÍRUČKA

**K ELEKTRONICKÉMU SČÍTACÍMU FORMULÁŘI
V RÁMCI SČÍTÁNÍ 2021**

Obsah

1. Úvod	5
2. Elektronický sčítací formulář	5
2.1. Dostupnost elektronického sčítacího formuláře	5
2.2. Uložení rozpracovaných dat	6
2.3. Vrácení k uloženému formuláři	7
2.4. Vyplňování více osobami, přístup přes vygenerovaný odkaz	8
2.5. Odhlášení uživatele	9
2.6. Ztráta dat	9
3. Co si připravit před vyplňováním	9
4. Části formuláře a postup vyplňování	10
5. Nejčastější scénáře při vyplňování	10
6. Možné způsoby ověření	11
7. Vyplnění adresy obvyklého bydliště, výběr ze seznamu bytů	11
8. Odeslání formuláře	14
9. Zkratky	14
10. Průvodce otázkami	15
A. Úvodní obrazovka	15
A0 Přihlášení	15
A1 Místo obvyklého pobytu	15
A1.2 Text otázky: Ve kterém státě bydlíte?	15
A1.1 Text otázky: Na jaké adrese bydlíte?	15
A2 Způsob bydlení	16
Text otázky: Vyberte typ Vašeho obydlí / způsob bydlení	16
Výběr bytu	16
A1.3 Text otázky: Ve kterém bytě bydlíte?	16
A3 Právní důvod užívání bytu	17
Text otázky: Bydlíte ve vlastním, v pronajatém, nebo jinak?	17
A4 Velikost bytu	17
A4.1 Text otázky: Jaká je plocha bytu?	17
A4.2 Text otázky: Kolik má byt obytných místností?	17
A4.3 Text otázky: Je součástí bytu kuchyň nebo kuchyňský kout?	17
A5 Poloha bytu v domě	18
Text otázky: V jakém patře se byt nachází?	18
A6 Plyn	19

Text otázky: Je do bytu zaveden plyn?	19
A7 Voda	19
Text otázky: Je do bytu zaveden přívod vody?	19
A8 Způsob vytápění bytu	19
Text otázky: Jaký je převažující způsob vytápění bytu?	19
A9 Energie používaná k vytápění bytu	20
Text otázky: Jaký zdroj energie / druh paliva je používán k vytápění bytu?	20
A10 Údaje o domácnosti (seznam všech osob)	20
Pokyn k vyplnění: Napište všechny bydlící osoby. Uvedte k 26. 3. 2021	21
A11 Společné hospodaření	21
Text otázky: Hospodaří všechny osoby uvedené v předchozím bodě společně?	21
A12 Rozřazení osob do hospodařících domácností	21
Text otázky: Uvedte, které osoby hospodaří společně.	21
B1 Příjmení	22
B2 Jméno	22
B3 Identifikační údaje	22
Text otázky: Vyberte způsob identifikace.	22
B4 Bydliště rok před sčítáním	22
Text otázky: Kde bylo Vaše obvyklé bydliště jeden rok před sčítáním (26. 3. 2020)?	22
B5 Bydliště po narození	23
Text otázky: Kde bylo Vaše první obvyklé bydliště po narození?	23
B6 Nejvyšší ukončené vzdělání	23
Text otázky: Uvedte nejvyšší dosažené vzdělání	23
B7 Počet dětí	24
Text otázky: Uvedte, kolik se Vám narodilo dětí.	24
B8 Mateřský jazyk	25
Text otázky: Jaký je váš mateřský jazyk?	25
B9 Národnost	25
Text otázky: Uvedte Vaši národnost (příslušnost k národu, národnostní nebo etnické menšině, ke které se hlásíte).	25
B10 Náboženství	26
Text otázky: Uvedte Vaši náboženskou víru (náboženský směr, hnutí, církev nebo společnost, ke které se hlásíte).	26
B11 Ekonomická aktivita	26
B11.1 Text otázky: Do jaké z následujících skupin patříte?	26
B11.2 Text otázky: Odpracujete obvykle alespoň jednu hodinu týdně za mzdu/plat nebo jiný druh odměny či zisku?	26
B12 Odvětví ekonomické činnosti	28

Text otázky: Uvedte odvětví ekonomické činnosti Vašeho zaměstnavatele nebo předmětu Vašeho podnikání.....	28
B13 Zaměstnání	29
Text otázky: Uvedte své současné zaměstnání (vykonávanou práci).....	29
B14 Místo pracoviště/školy	29
Text otázky: Kam chodíte či jezdíte do práce?.....	29
B15 Frekvence dojížděky	30
Text otázky: Jak často dojíždíte či docházíte do školy z obvyklého bydliště A1 ?	30
B16 Dopravní prostředek	30
Text otázky: Jaký dopravní prostředek obvykle používáte pro jednu cestu do školy?	30
B17 Vztahy	31
Text otázky: Čím je osoba XX pro osobu YY?	31
Seznam obrazovek.....	32
Úvodní obrazovka.....	32
Přihlášení.....	33
Informace o přihlášení	34
Obvyklé bydliště	34
Vyplnění státu	35
Adresa obvyklého bydliště.....	36
Typ obydlí/způsob bydlení.....	36
Výběr bytu v případě bytu v domě.....	37
Výběr vlastního, pronajatého nebo jiného bytu	37
Údaje o bytu	38
Vyplnění plochy bytu	38
Počet obytných místností	38
Informace o kuchyni	39
Poloha bytu na patře	40
Informace o plynu	40
Informace o přívodu vody.....	41
Převažující způsob vytápění bytu.....	41
Zdroj energie/ druh paliva k vytápění bytu	42
Seznam všech osob - Příprava k vyplnění seznam osob	42
Vyplnění seznamu osob k datu sčítání.....	43
Hospodaření osob	43
Rozřazení osob	44
Vyplnění údaje o osobách – výběr z osob.....	44
Vyplnění údajů o osobě	45
Vyplnění identifikačních údajů o osobě	45
Obvyklé bydliště jeden rok před sčítáním.....	47

První obvyklé bydliště po narození	48
Nejvyšší dosažené vzdělání	49
Počet narozených dětí	50
Mateřský jazyk	50
Národnost	51
Náboženská víra	51
Výběr skupiny, do jaké patříte	52
Odpracování obvykle alespoň jednu hodinu týdně.....	52
Odvětví ekonomické činnosti.....	53
Současné zaměstnání	53
Kam chodíte či jezdíte do práce/školy	54
Jak často dojíždíte či docházíte do práce/školy	55
Dopravní prostředek do práce/školy.....	56
Vztah k osobě	57
Pokračovat k odeslání, závěrečná kontrola a odeslání formuláře.....	58
Závěrečná kontrola	59
Odeslaný částečný formulář	60
Odeslaný úplný formulář.....	60
Přehled obrazovek s chybovými hláškami	61
Služba ověřování dokladu není dostupná, zkuste to prosím později	61
Nelze pokračovat ve vyplnění elektronického sčítacího formuláře, protože už byl mezitím uložen nebo odeslán v jiné záložce nebo prohlížeči.....	62
Maximální doba vyplňování vypršela	62
Neaktivita uživatele.....	63
Odhlášení uživatele kvůli neaktivitě	63
Jméno nebo příjmení obsahuje nepovolené znaky	64
Rok narození nemůže být v budoucnu.....	65
Rok narození nemůže být před rokem 1900	65
Zadaný údaj není validní datum (pro datum narození)	66
Datum narození nemůže být po datu 27.3.2021 (uvnitř formuláře)	67
Není možné založit formulář pro osobu mladší 15 let	67
Neplatné číslo dokladu	68
Chybně zadané rodné číslo.....	68
Adresa nebyla nalezena	68

1. Úvod

Tato uživatelská příručka popisuje postup práce při vyplňování elektronického sčítacího formuláře v rámci Sčítání 2021.

Sčítání, lidu, domů a bytů je největším statistickým šetřením, které se na našem území koná již od roku 1869. Stejně jako všechna předchozí Sčítání v historii samostatné České republiky, i Sčítání 2021 zajišťuje Český statistický úřad.

Jako akce s účastí povinnou pro všechny je každé Sčítání předmětem celospolečenského zájmu. Sčítání 2021 je jednodušší, uživatelsky přívětivější a celkově efektivnější i bezpečnější. Zásahu na tom mají jak moderní technologie, tak dlouhodobé úsilí odstranit zbytečnou administrativní zátěž pro všechny, kdo nám poskytují data.

V rámci Sčítání 2021 je možné vyplnit údaje prostřednictvím elektronického sčítacího formuláře, který je dostupný přes webové rozhraní, nebo i přes mobilní aplikace. Ty jsou k dispozici pro dvě nejrozšířenější platformy, Android a iOS. Je to nejrychlejší a nejsnadnější způsob, jak se sečíst. Každý, kdo tak učiní, ušetří čas jinak strávený náročnějším vyplňováním listinného formuláře.

Vyplnění elektronického sčítacího formuláře je snadné. Pokud však zjistíte, že Vám vyplnění formuláře elektronickou formou nevyhovuje, máte možnost pro splnění Vaší zákonné povinnosti využít listinný formulář, který bude distribuovat Česká pošta.

2. Elektronický sčítací formulář

Pro maximální zjednodušení práce osob, které budou vyplňovat sčítací formulář elektronicky, je vytvořena vysoce bezpečná aplikace, která slouží pro sběr dat od respondentů. Respondent je osoba, která zakládá nebo vyplňuje elektronický sčítací formulář.

Aplikace je vytvořena maximálně návodně tak, aby respondent měl vždy k dispozici pokyny a nápovědu přímo na jednotlivých obrazovkách elektronického sčítacího formuláře. Respondent má současně možnost využít pro kladení svých dotazů chatbot, tj. automatizovaný komunikační nástroj, který je integrovaný přímo do jednotlivých obrazovek elektronického sčítacího formuláře.

Aplikace respondenta při vyplňování formuláře průběžně vede a přizpůsobuje množinu otázek v závislosti na tom, jaké odpovědi už ve formuláři uvedl. Jednotlivé otázky elektronického sčítacího formuláře jsou rozděleny do samostatných obrazovek na způsob průvodce. Jestliže se Vás nějaká otázka na základě předchozích vyplněných dat netýká, je aplikací automaticky přeskočena. Pokud některá z povinných otázek nebude vyplněna nebo bude vyplněna chybně, aplikace bude vyžadovat vyplnění odpovědi, případně opravu této chyby, jinak nebudete moci pokračovat dále ve vyplňování formuláře.

Seznam otázek a jejich návazností naleznete v Kapitole 10 – [Průvodce otázkami](#).

2.1. Dostupnost elektronického sčítacího formuláře

Pro vyplnění elektronického formuláře můžete využít webovou nebo mobilní aplikaci.

Webová aplikace je dostupná na adrese <https://onlinescitani.cz/>

Podporované prohlížeče:

- Chrome – 87, 86, 85
- Firefox – 84, 83, 82
- Edge – 87, 86, 85

- Safari – 14, 13, 12
- Internet Explorer – 11

Mobilní aplikace jsou dostupné v příslušných storech pro platformu iOS (<https://apps.apple.com/cz/app/s%C4%8D%C3%ADt%C3%A1n%C3%AD2021/id1529865843?l=cs>) a Android (<https://play.google.com/store/apps/details?id=cz.oksystem.csu.scitani21>) po vyhledání „Sčítání2021“.

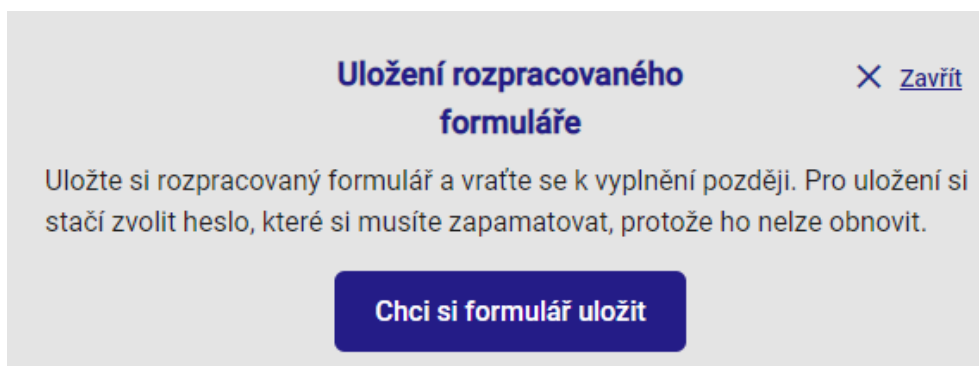
Podporované mobilní operační systémy:

- Android – od verze 6 až po aktuální verzi
- iOS – od verze 8 až po aktuální verzi

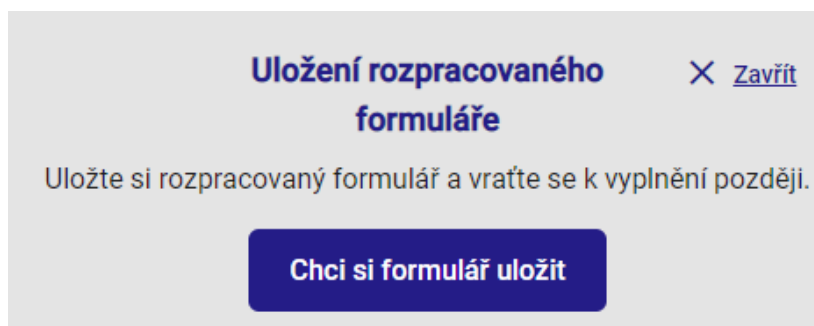
2.2. Uložení rozpracovaných dat

V průběhu vyplňování elektronického sčítacího formuláře se můžete kdykoliv vrátit k otázkám, které jste předtím vyplnili, a provést tak jejich opravu. Před samotným odesláním formuláře budete znovu vyzváni ke kontrole údajů a případně úpravě vyplněných dat. Pokud vyplněný formulář jednou odešlete, nemůžete se už k těmto datům vracet, a ani si již odeslaná data prohlížet.

V průběhu vyplňování si můžete kdykoliv rozpracovaný formulář uložit. Pokud jste se ověřili pomocí čísla dokladu, typu dokladu a data narození, budete při uložení požádáni o zadání hesla, které potom použijete při opětovném načtení uloženého formuláře. Mějte na paměti, že pokud heslo zapomenete, nebude se možné již k uloženému formuláři vrátit, a budete tak muset začít znovu! V případě ověření pomocí NIA nebo ISDS žádné další heslo nepotřebujete.



Obrázek 1 – Uložení rozpracovaného formuláře (uživatel je přihlášen pomocí dokladu)



Obrázek 2 - Uložení rozpracovaného formuláře (uživatel je přihlášen přes NIA nebo ISDS)

Uložení rozpracovaného formuláře X [Zavřít](#)

Pro uložení rozpracovaného formuláře je potřeba si vytvořit heslo, které si musíte zapamatovat, protože ho nelze obnovit. Pokud zapomenete zvolené heslo, budete muset založit nový formulář. Na vyplnění máte čas do 9. 4. 2021.

Heslo

Zobrazit heslo

Uložit

Obrázek 3 - Vyplnění hesla pro následné přihlášení pomocí dokladu

2.3. Vrácení k uloženému formuláři

Pokud se chcete vrátit k uloženému formuláři, je zapotřebí na obrazovce s přihlášením použít odkaz: [Vraťte se k uloženému formuláři.](#)

Vraťte se k uloženému formuláři.' (Did you save the form? [Return to the saved form.](#))"/>

Pomocí osobního dokladu

Typ dokladu

Číslo dokladu

Datum narození
Zadávejte ve formátu DD.MM.RRRR

Přihlásit se →

Uložili jste si formulář? [Vraťte se k uloženému formuláři.](#)

Obrázek 4 - Vrácení k uloženému formuláři pomocí hesla

Odkaz na celou obrazovku: [Přihlášení](#)

Zobrazí se formulář **Návrat k uloženému formuláři**. Zde vyberete způsob, jakým jste se původně přihlásili. Pokud to bylo pomocní osobního dokladu, je zapotřebí vyplnit i heslo, pomocí kterého jste si uložili formulář.

Obrázek 5 - Vracení k uloženému formuláři

Pokud osoba, která vyplňuje údaje přes odkaz, si uloží formulář, je zapotřebí pro vrácení k uloženému formuláři použít **stejný vygenerovaný odkaz, který dostala od osoby, která založila elektronický sčítací formulář** a následně přihlášení přes vrácení k uloženému formuláři, pokud je formulář uložený pomocí hesla nebo přes NIA, ISDS, kde se přihlásí stejně jako při prvním ověření do formuláře.

2.4. Vyplňování více osobami, přístup přes vygenerovaný odkaz

Osoba, která založila elektronický sčítací formulář, má možnost po jeho částečném odeslání (pokud vyplnila společné otázky týkající se bydlení a domácností a údaje o sobě) vygenerovat odkaz, pomocí kterého můžou další osoby pokračovat ve vyplňování osobních údajů. Tento odkaz je unikátní pro daný formulář.

Obrázek 6 - Vygenerování odkazu po částečném odeslání formuláře

Odkaz na celou obrazovku: [Odeslání částečného formuláře](#)

Vygenerovaný odkaz k formuláři pak můžete poslat emailem dalším osobám uvedeným na elektronickém sčítacím formuláři, aby doplnily a odeslaly nedokončené části elektronického sčítacího formuláře. Těmto osobám bude pro přístup k nevyplněným částem stačit vygenerovaný odkaz. Před začátkem vyplňování se potom musí ověřit způsobem popsáním v části [Možné způsoby ověřování](#). Po ověření si budou moci vybrat osoby, za které budou osobní údaje vyplňovat.

Osoba, která vyplňuje formulář na základě odkazu, už nemá možnost měnit ani zobrazit data z odeslaných částí formuláře.

2.5. Odhlášení uživatele

Pokud je osoba přihlášená přes NIA (www.eidentita.cz), aplikace umožní se na každém formuláři odhlásit pomocí příslušného tlačítka.

Pokud je osoba přihlášená přes doklad nebo ISDS, je možné se odhlásit po odeslání formuláře, kdy se zpřístupní tlačítko pro odhlášení.

Odkaz na obrazovku: [Odeslání částečného nebo úplného formuláře](#)

2.6. Ztráta dat

Pokud nastanou následující situace, hrozí ztráta již vyplněných dat, a budete tak muset vyplnit celý formulář znovu:

- Zapomenete heslo, které jste použili při uložení rozpracovaného formuláře při ověření přes číslo dokladu, typ dokladu a datum narození.
- Elektronický sčítací formulář odešlete jen částečně (nebudou vyplněny všechny osoby), ale zapomenete vygenerovat odkaz, popř. si ho zapomenete uložit nebo odkaz ztratíte.
- Při znovunačtení uloženého formuláře použijete jiný způsob ověření, než který jste použili při jeho založení.

3. Co si připravit před vyplňováním

Před zahájením vyplnění elektronického sčítacího formuláře doporučujeme následující přípravu:

Před přihlášením:

- Pomocí občanského průkazu – mít u sebe tento doklad pro zadání čísla dokladu a data narození
- Pomocí cestovního pasu – mít ho u sebe pro zadání čísla dokladu a data narození.
- Přes NIA – mít např. elektronický občanský průkaz (od 1. 7. 2018), se kterým se lze přihlásit přes odkaz <https://www.eidentita.cz/Home>
- Přes svou datovou schránku – mít uživatelské jméno a heslo pro přihlášení přes datovou schránku fyzické osoby

Pro vyplnění údajů o bytě je vhodné si zjistit

- Adresu bydliště v rozhodný okamžik
- Velikost bytu v m²
- Číslo bytu, pokud se byt nachází v bytovém domě, případně jméno vlastníka bytu
- Způsob vytápění a zdroj energie/druh paliva k vytápění bytu

Pro vyplnění dalších osob bydlících v bytě doporučujeme připravit:

- Jméno, příjmení a rok narození osob, které bydlí v bytě/obydlí společně, pro detailní vyplnění bude dále třeba znát zejména následující údaje:
 - o Rodné číslo nebo číslo dokladu (občanský průkaz nebo cestovní pas) a datum narození osoby, která se bude vyplňovat.
 - o Obvyklé bydliště jeden rok před sčítáním
 - o První obvyklé bydliště po narození.

Všechny potřebné údaje, které se vyplňují, naleznete v kapitole 10 – [Průvodce otázkami](#) – oblast otázek B.

4. Části formuláře a postup vyplňování

Vyplňovat elektronický formulář lze pouze tehdy, když

- se ověříte – postup naleznete v kapitole 6 – [Možné způsoby ověření](#)
- bude nalezena adresa Vašeho obvyklého bydliště – postup naleznete v kapitole 7 – Vyplnění adresy obvyklého bydliště, výběr ze seznamu bytů

Formulář se skládá z následujících sekcí:

- Obvyklé bydliště
- Údaje o bytu
- Seznam všech osob (zadání osob, které bydlí společně)
- Vyplňování údajů o osobách (vzdělání, zaměstnání a podobně)
- Kontrola vyplněných údajů

Po ověření vyplníte údaje o bydlišti a údaje o bytu, pokud v něm bydlíte – průvodce vás navede pro vyplnění jednotlivých otázek.

Pokud budete vyplňovat vztahy k ostatním členům domácností, aplikace Vám postupně nabídne jen předchozí osoby v seznamu. To znamená, že pokud vyplňujete jako první, nemusíte uvádět žádný vztah k jiným osobám. Naopak, pokud vyplňuje respondent osobní údaje např. pro čtvrtou osobu v seznamu, uvádí vztah ke všem osobám v pořadí před ní, tzn. Pro první, druhou a třetí osobu. Vztah se vyplňuje pouze jednom směru (tedy osoba A k osobě B), symetrický vztah není potřeba uvádět.

Rozřazení osob do jednotlivých domácností: Pokud nepoužijete volbu, že všechny uvedené osoby jsou v jedné společné domácnosti, musíte osoby přiřadit k jednotlivým domácnostem. Počet domácností je omezen na počet osob, přičemž každá osoba musí být uvedena právě v jedné domácnosti. Osoby můžete v jednotlivých domácnostech ubírat nebo přidávat. Pokud chcete osobu přesunout do jiné domácnosti, nejprve osobu odstraňte z původní domácnosti a pak osobu přidejte do zamýšlené domácnosti.

5. Nejčastější scénáře při vyplňování

- o Příklad 1 – **vícečlenná rodina** (např. rodiče a dvě děti) – vyplní adresu bydliště, údaje o bytě, seznam osob v bytě, jedna hospodařící domácnost, údaje o jednotlivých členech v domácnosti, vztah k předchozím osobám

- Příklad 2 – **jednotlivec/samostatně bydlící osoba** (např. senior nebo „single“) – vyplní adresu bydliště, údaje o bytě, údaje o osobě.
- Příklad 3 – **více domácností v jednom bytě (např. spolubydlící studenti)** vč. zaslání odkazu na vyplnění ostatním členům domácnost – vyplní adresu bydliště, údaje o bytu, seznam osob v bytě, rozřazení osob do jednotlivých hospodařících domácností, údaje o osobě, odkaz pro další osoby v bytě pro vyplnění dalších údajů a vztah k předchozím osobám

Detailnější vysvětlení naleznete v kapitole 10 – [Průvodce otázkami](#)

6. Možné způsoby ověření

K ověření svojí identity můžete využít tři různé způsoby, které Vám zpřístupní elektronický sčítací formulář.

Číslo dokladu, typ dokladu a datum narození

U tohoto způsobu ověření Vám bude stačit číslo občanského průkazu, pasu nebo číslo dokladu vydaný cizincům a Vaše datum narození. Při tomto způsobu budete při uložení rozpracovaného formuláře potřebovat navíc zvolit heslo, na které se Vás opět zeptáme při znovunačtení rozpracovaného formuláře.

NIA – eidentita.cz

Pro přihlášení je možné použít Váš prostředek elektronické identity (eidentita.cz), např. bankovní identitu nebo elektronický občanský průkaz. Pro informace o dalších způsobech ověření navštivte stránky www.eidentita.cz.

Pokud se přihlásíte do Portálu občana za použití NIA (např. pomocí elektronické občanky), můžete začít rovnou vyplňovat sčítací formulář z Portálu občana. Nejprve je potřeba přidat si dlaždici z registru služeb (hledejte službu Online Sčítání lidu domů a bytů) a pak už se můžete po kliknutí na dlaždici Sčítání rovnou začít sčítat.

ISDS

Pokud vlastníte datovou schránku typu Fyzická osoba – FO (40), můžete k ověření využít ověření přes systém datových schránek. Budete k tomu pouze potřebovat přihlásit se do Informačního systému datových schránek jako obvykle (tzn. pomocí přihlašovacího jména a hesla nebo klientského certifikátu).

7. Vyplnění adresy obvyklého bydliště, výběr ze seznamu bytů

Adresu obvyklého bydliště vyplňuje pouze osoba, která uvedla, že bydlí na území České republiky. Jedná se o adresu, kde skutečně bydlíte, kde máte svoji domácnost a kde trávíte většinu volného času. Nemusí se přitom jednat o adresu trvalého bydliště.

Při zápisu textu do pole pro adresu začne aplikace nabízet adresy formou našeptávače. Aplikace obsahuje všechny platné adresy na území České republiky. Maximální počet zobrazených adres v našeptávači je 6. Z nabízených adres si vyberte Vaši adresu.

Pokud nenaleznete adresu v našeptávači, je potřeba upřesnit její zadání.

Pokud ani po upřesnění adresy našeptávač nenabídne Vaši adresu, nelze ve vyplňování elektronického sčítacího formuláře pokračovat. Po ukončení online sčítání musíte vyčkat na sčítacího komisaře, případně navštívit kontaktní místo, a vyplnit listinný sčítací formulář.

Pokud nebydlíte na území České republiky, zadáte pouze stát, ve kterém bydlíte, další údaje o bytě se nevyplňují.

Pokud bydlíte v bytovém domě, pak volíte výběr ze seznamu bytů v domě:

- Pokud byt není v evidenci, otázka „Ve kterém bytě bydlíte?“ bude přeskočená.
- Pokud byt v evidenci je, můžete byt vybrat ze seznamu.
- Pokud byt nenaleznete v seznamu, máte možnost si vybrat z nabídky „Nedokážu vybrat / jiný byt“

Níže naleznete ukázkou obrazovek s ilustrací vyplnění adresy (fungování našeptávače) a pro výběr bytu.

Sčítání

Změnit jazyk Uložit formulář

Obvyklé bydliště

Na jaké adrese bydlíte?

Uvedte místo svého obvyklého bydliště, tj. kde **skutečně bydlíte**, kde máte svoji domácnost a kde trávíte většinu volného času. Nemusí se přitom jednat o adresu trvalého bydliště uvedenou v dokladech.

Napište adresu obvyklého bydliště. Uvedte k 26. 3. 2021.

Adresa v ČR

- Kmochova č.p. 431/39, Třebíč, Podklášteří, 67401
- Kmochova č.p. 442/49, Třebíč, Podklášteří, 67401
- Kmochova č.p. 449/51, Třebíč, Podklášteří, 67401
- Kmochova č.p. 467/26, Třebíč, Podklášteří, 67401
- Kmochova č.p. 578/20, Třebíč, Podklášteří, 67401
- Kmochova č.p. 584/29, Třebíč, Podklášteří, 67401

[Zpět](#)

Potřebujete poradit?

Obrázek 7 - Adresa obvyklého bydliště

The screenshot shows the top part of the online census form. At the top left is the 'Sčítání 2021' logo. At the top right are links for 'Změnit jazyk' and 'Uložit formulář'. Below the header, there is a dropdown menu for 'Obvyklé bydliště'. The main heading is 'Na jaké adrese bydlíte?'. Below this is a sub-heading: 'Uvedte místo svého obvyklého bydliště, tj. kde **skutečně bydlíte**, kde máte svoji domácnost a kde trávíte většinu volného času. Nemusí se přitom jednat o adresu trvalého bydliště uvedenou v dokladech.' Below that is the instruction: 'Napište adresu obvyklého bydliště. Uvedte k 26. 3. 2021.' The address input field is labeled 'Adresa v ČR' and contains the text 'kmochova 584'. A dropdown menu is open below the input field, showing the full address: 'Kmochova č.p. 584/29, Třebíč, Podklášteří, 67401'. At the bottom of the form are two buttons: 'Zpět' and 'Pokračovat →'.

Obrázek 8 - Upřesnění zadání pro výběr ze seznamu

This screenshot is identical to the previous one, but the dropdown menu is now closed. The address input field now contains the full address: 'Kmochova č.p. 584/29, Třebíč, Podklášteří, 67401'. The 'Zpět' and 'Pokračovat →' buttons remain at the bottom.

Obrázek 9 - Adresa vybrána z našeptávače

The screenshot shows a web interface for the 2021 census. At the top left is the 'Sčítání 2021' logo. At the top right are links for 'Změnit jazyk' and 'Uložit formulář'. Below the header, there is a dropdown menu currently set to 'Obvyklé bydliště'. The main heading is 'Ve kterém bytě bydlíte?'. Below this is a sub-heading: 'Vyberte, ve kterém bytě ze seznamu všech vlastníků bytů v domě na uvedené adrese bydlíte.' and a prompt: 'Vyberte ze seznamu bytů na Vámi uvedené adrese.' A grey box labeled 'Seznam bytů' contains a dropdown menu with two options: '1 Vlastník 1 (č.o. 29)' and 'Nedokážu vybrat / jiný byt'. At the bottom left is a link 'Zpět' and at the bottom right is a blue button 'Pokračovat →'. A red tooltip with a question mark icon and the text 'Potřebujete poradit?' is visible on the right side of the page.

Obrázek 10 - Výběr ze seznamu bytů

8. Odeslání formuláře

Elektronický sčítací formulář lze odeslat buď po kompletním ne částečném vyplnění. Odeslat částečně vyplněný formulář je možné pouze tehdy, když jsou uvedeny údaje o bydlení, domácnosti a minimálně o osobě, která formulář založila.

Před odesláním je možno zobrazit vyplněná data. Po odeslání vygeneruje aplikace číslo odeslaného elektronického formuláře a opis všech vyplněných a odeslaných dat.

Odkaz na obrazovku: [Pokračovat k odeslání, závěrečná kontrola a odeslání formuláře](#)

9. Zkratky

NIA – Národní identitní autorita

ISDS – Informační systém datových schránek

10. Průvodce otázkami

V této části dokumentu jsou uvedeny jednotlivé otázky elektronického sčítacího formuláře včetně pokynů k jejich vyplnění, nápovědy a návaznosti mezi jednotlivými otázkami. Současně jsou pro uvedené otázky k dispozici ukázky obrazovek, případně s ukázkou vyplněných údajů.

A. Úvodní obrazovka

Na úvodní obrazovce elektronického sčítacího formuláře naleznete základní informace o Sčítání 2021, zejména na odkazech v horním a dolním menu.

V pravé části obrazovky zjistíte, kolik času zbývá do konce možnosti se elektronicky se sečíst.

Ve středu obrazovky naleznete možnost „Chci se sečíst“. Po jejím stisknutí se dostanete na obrazovku umožňující přihlášení.

Odkaz na obrazovku: [Úvodní obrazovka](#)

A0 Přihlášení

Pokyn k vyplnění: Vyberte jeden z možných způsobů přihlášení / ověření:

- Pomocí osobního dokladu
- Přes elektronický občanský průkaz
- Přes datovou schránku

Informace o způsobech ověření naleznete v Kapitole 6. [Možné způsoby ověření](#)

Odkaz na obrazovku: [Přihlášení](#)

A1 Místo obvyklého pobytu

A1.2 Text otázky: Ve kterém státě bydlíte?

Text nápovědy: Uvedte místo svého obvyklého bydliště, tj. kde skutečně bydlíte, kde máte svoji domácnost a kde trávíte většinu volného času. Nemusí se přitom jednat o adresu trvalého bydliště uvedenou v dokladech.

Pokyn k vyplnění: Vyberte stát. Uvedte k 26. 3. 2021.

Počet možných odpovědí: 1

Seznam možných odpovědí: evidované státy

Způsob odpovědi: výběr z možností

Struktura odpovědí a vazby na další otázky:

Výběr odpovědi	Text odpovědi	Vazba na další otázku	Odkaz na obrazovku
A1.2	Vyberte stát		Výběr státu
A1.2.1	Česká republika	A1.1	
A1.2.2	Jiný stát	A10	

A1.1 Text otázky:

Na jaké adrese bydlíte?

Text nápovědy: Uvedte místo svého obvyklého bydliště, tj. kde skutečně bydlíte, kde máte svoji domácnost a kde trávíte většinu volného času. Nemusí se přitom jednat o adresu trvalého bydliště uvedenou v dokladech.

Pokyn k vyplnění: Napište adresu obvyklého bydliště. Uvedte k 26. 3. 2021.

Počet možných odpovědí: 1

Seznam možných odpovědí: evidované adresy

Způsob odpovědi: výběr z možností za pomoci našeptavače

Struktura odpovědí a vazby na další otázky:

Výběr odpovědi	Text odpovědi	Vazba na další otázku	Odkaz na obrazovku
A1.1	Adresa v ČR	A1.3 nebo A2	Vyplnění adresy

A2 Způsob bydlení

Text otázky: Vyberte typ Vašeho obydlí / způsob bydlení

Text nápovědy: (vysvětlivky u jednotlivých odpovědí)

Byt je uzavřený soubor místností, případně jedna místnost, které splňují požadavky na bydlení a jsou k bydlení určeny. Volba „byt v domě“ se uvádí ve všech případech bydlení domácnosti v bytě bez ohledu na druh domu (byt v rodinném nebo bytovém domě, nebo i v případě např. bytu školníka ve škole, bytu správce v domově pro seniory apod).

Rekreační objekt – může jít o rekreační chatu nebo chalupu, obecně jde o stavbu, která odpovídá požadavkům na rodinnou rekreaci a je k tomuto účelu určena, ale je využívána k celoročnímu bydlení.

Nezkolaudovaný dům, nouzové obydlí, přístřeší zahrnuje různé typy nouzového bydlení, např. i nouzové ubytování na pracovišti apod.

Ubytovací zařízení – uvádí se v případě bydlení osoby/domácnosti v zařízení, které zpravidla poskytuje dlouhodobé ubytování a služby, které osoby nebo domácnost sdílí společně s jinými (koupelny, jídelny, ložnice aj.). Osoba/domácnost zde může mít k dispozici i samostatné ubytovací prostory, nebydlí však v bytě.

Pokyn k vyplnění: Vyberte typ obydlí.

Počet možných odpovědí: 1

Způsob odpovědi: výběr z možností

Struktura odpovědí a vazby na další otázky:

Výběr odpovědi	Text odpovědi	Vazba na další otázku	Odkaz na obrazovku
A2.1	Byt v domě (rodinném, bytovém, škole aj.)	A3	Způsob bydlení
A2.2	Rekreační objekt (např. chata)	A10	
A2.3	Nezkolaudovaný dům, nouzové obydlí, přístřeší	A10	
A2.4	Mobilní/pohyblivé obydlí (např. maringotka, obytná loď, karavan)	A10	
A2.5	Ubytovací zařízení (např. ubytovna, domov pro seniory)	A10	

Výběr bytu

A1.3 Text otázky: Ve kterém bytě bydlíte?

Text nápovědy: Vyberte, ve kterém bytě ze seznamu všech vlastníků bytů v domě na uvedené adrese bydlíte

Pokyn k vyplnění: Vyberte ze seznamu bytů na Vámi uvedené adrese. Nedokážu vybrat/jiný byt.

Počet možných odpovědí: 1

Způsob odpovědi: výběr z možností. Pokud byt v seznamu není, pokračovat bez výběru „Nedokážu vybrat/jiný byt“.

Pozn. Otázka – výběr bytu – se nezobrazuje, pokud pro daný dům není seznam bytů k dispozici.

Odkaz na obrazovku: [s výběrem bytu](#)

A3 Právní důvod užívání bytu

Text otázky: Bydlíte ve vlastním, v pronajatém, nebo jinak?

Text nápovědy: (vysvětlivky u jednotlivých odpovědí)

Byt ve vlastním domě a obýván vlastníkem je většinou v rodinném domě, může být i ve vlastním bytovém domě.

Byt v osobním vlastnictví a obýván vlastníkem je byt, jehož uživatel je veden v katastru nemovitostí jako vlastník jednotky (bytu). Byt v osobním vlastnictví nemůže být ve vlastním rodinném domě – ten se vyznačuje jako byt ve vlastním domě.

Byt patřící družstvu a obýván členem družstva (družstevní) je užíván na základě členství v bytovém družstvu, přičemž bytové družstvo jako právnická osoba je uvedeno v katastru nemovitostí jako vlastník bytu příp. jako vlastník celého domu.

Bezplatné užívání bytu se může vyskytovat ve všech druzích domu, kde vlastníkem domu či bytu je soukromá osoba, která v bytě obvykle nebydlí; jedná se nejčastěji o bezplatné užívání bytu v domě, který patří příbuzným nebo jiným blízkým osobám.

Byt nájemní/pronajatý je byt užívaný na základě nájemní smlouvy, ve kterém jeho vlastník obvykle nebydlí. Není rozhodující, zda je nájemní smlouva uzavřena na dobu určitou nebo neurčitou. Tuto možnost označí i osoba (domácnost), která bydlí v podnájmu – v pronajatém bytě.

Pokyn k vyplnění: Vyberte právní důvod užívání bytu.

Počet možných odpovědí: 1

Způsob odpovědi: výběr z možností

Struktura odpovědí a vazby na další otázky:

Výběr odpovědi	Text odpovědi	Vazba na další otázku	Odkaz na obrazovku
A3.1	Byt ve vlastním domě a obýván vlastníkem	A4	Právní důvod užívání bytu
A3.2	Byt v osobním vlastnictví a obýván vlastníkem	A4	
A3.3	Byt patřící družstvu a obýván členem družstva	A4	
A3.4	Bezplatné užívání bytu, ve kterém jeho vlastník obvykle nebydlí (např. bydlení v bytě u příbuzných)	A4	
A3.5	Byt nájemní/pronajatý, ve kterém jeho vlastník obvykle nebydlí	A4	
A3.6	Jiný důvod užívání bytu	A4	

A4 Velikost bytu

A4.1 Text otázky: Jaká je plocha bytu?

Do plochy bytu se nezapočítává neobyvatelná půda, sklep, balkón, terasa, lodžie (ani zasklená), schodiště.

Pokyn k vyplnění: Zadejte plochu. Zaokrouhlete na celé číslo.

A4.2 Text otázky: Kolik má byt obytných místností?

Pokyn k vyplnění: Zvolte počet místností.

A4.3 Text otázky: Je součástí bytu kuchyň nebo kuchyňský kout?

Pokyn k vyplnění: Vyberte.

Text nápovědy:

Uveďte celkovou plochu bytu, údaje o ploše bytu v m² se uvádějí zaokrouhlené na celé číslo.

Do plochy bytu se započítává plocha kuchyně nebo kuchyňského koutu, obytných místností a ostatních prostor bytu. Ostatní prostory bytu zahrnují příslušenství, předsíně, spíže, komory apod. Rovněž sem patří plocha místností bytu, které se nevyužívají k bydlení, ale jsou vyčleněny k obchodním nebo pracovním účelům.

Do plochy bytu se naopak nezapočítává neobyvatelná půda, sklep, balkón, terasa, lodžie (ani zasklená), schodiště.

(vysvětlivky u jednotlivých odpovědí)

Obytná místnost je místnost určená k bydlení, např. ložnice, obývací nebo dětský pokoj apod.

Obytnou místností není samostatná kuchyň, WC, koupelna, předsíň, komora, půda, sklep, balkon, terasa, schodiště nebo obecně místnost s plochou menší než 4 m².

Kuchyň je samostatná místnost oddělená od ostatních místností.

Kuchyňský kout je součástí jiné místnosti, např. obývacího pokoje.

Počet možných odpovědí: zápis čísla u A4.1 a po 1 odpovědi u A4.2 a A4.3

Způsob odpovědi: kombinace číselného zápisu a výběru z možností

Struktura odpovědi a vazby na další otázky:

Výběr odpovědi	Text odpovědi	Vazba na další otázku	Odkaz na obrazovku
A4.1	Plocha bytu	A4.2	Plocha bytu
A4.2	Počet obytných místností	–	Počet místností
A4.2.1	1 místnost	A4.3	
A4.2.2	2 místnosti	A4.3	
A4.2.3	3 místnosti	A4.3	
A4.2.4	4 místnosti	A4.3	
A4.2.5	5 místností	A4.3	
A4.2.6	Více než 5 místností, uveďte počet místností	A4.3	
A4.3	Kuchyň/kuchyňský kout	–	Informace o kuchyni
A4.3.1	Kuchyň jako samostatná místnost	A5	
A4.3.2	Kuchyňský kout	A5	
A4.3.2	Byt je bez kuchyně i kuchyňského koutu	A5	

A5 Poloha bytu v domě

Text otázky: V jakém patře se byt nachází?

Text nápovědy: Vyberte patro domu, na němž se nachází (**hlavní**) vchod do bytu (u bytů ve dvou patrech jde obvykle o nižší patro, častý případ v rodinných domech). V případě bytu v podkroví se podkroví považuje za další řádné patro (např. u domu se dvěma patry a podkrovím se byt v podkroví označí jako 3. patro).

Pokyn k vyplnění: Označte polohu bytu.

Počet možných odpovědí: 1

Způsob odpovědi: kombinace číselného zápisu a výběru z možností

Struktura odpovědi a vazby na další otázky:

Výběr odpovědi	Text odpovědi	Vazba na další otázku	Odkaz na obrazovku
A5.1	Suterén, sklep	A6	Poloha bytu
A5.2	Přízemí	A6	
A5.3	1. patro	A6	
A5.4	2. patro	A6	
A5.5	3. patro	A6	
A5.6	4. patro	A6	
A5.7	5. patro	A6	

A5.8	6. patro	A6	
A5.9	7. patro	A6	
A5.10	Vyšší než 7. patro, uveďte	A6	

A6 Plyn

Text otázky: Je do bytu zaveden plyn?

Text nápovědy: Rozhodující je zavedení plynové přípojky do bytu, nezáleží na tom, zda plyn aktivně užíváte či ne.

Pokyn k vyplnění: Vyberte.

Počet možných odpovědí: 1

Způsob odpovědi: výběr z možností

Struktura odpovědí a vazby na další otázky:

Výběr odpovědi	Text odpovědi	Vazba na další otázku	Odkaz na obrazovku
A6.1	Ano, z veřejné sítě	A7	Plyn
A6.2	Ano, z domovního/lokálního zásobníku	A7	
A6.3	Pouze plynové tlakové láhve	A7	
A6.4	Ne, byt je bez přívodu plynu	A7	

A7 Voda

Text otázky: Je do bytu zaveden přívod vody?

Text nápovědy: bez instrukcí

Pokyn k vyplnění: Vyberte.

Způsob odpovědi: výběr z možností

Struktura odpovědí a vazby na další otázky:

Výběr odpovědi	Text odpovědi	Vazba na další otázku	Odkaz na obrazovku
A7.1	Ano, z veřejné sítě	A8	Voda
A7.2	Ano, ze soukromého zdroje vody (např. studna)	A8	
A7.3	Ano, současně z veřejné sítě i soukromého zdroje vody	A8	
A7.4	Ne, vodovod je mimo tento byt v domě	A8	
A7.5	Ne, byt i celý dům jsou bez vodovodu	A8	

A8 Způsob vytápění bytu

Text otázky: Jaký je převažující způsob vytápění bytu?

Text nápovědy: (vysvětlivky u jednotlivých odpovědí)

Ústřední dálkové – kotelna je umístěna mimo dům, zpravidla tato kotelna zásobuje více domů.

Ústřední domovní – kotelna/kotel je umístěna v domě mimo byty, vytápí 2 a více bytů v domě.

Ústřední s vlastním zdrojem/kotlem – je topení zřízené pouze pro jeden byt, je napojeno na jeden tepelný zdroj (kotel) a je obsluhováno uživatelem bytu přímo. Tento způsob bude vyznačen u rodinných domů s jedním bytem.

Lokální topidla/kamna – zdroje vytápění, kamna jsou umístěna v jednotlivých místnostech (např. akumulární, WAW, přímotopy, krby).

Pokyn k vyplnění: Vyberte.

Počet možných odpovědí: 1

Způsob odpovědi: výběr z možností

Struktura odpovědi a vazby na další otázky:

Výběr odpovědi	Text odpovědi	Vazba na další otázku	Odkaz na obrazovku
A8.1	Ústřední dálkové (s kotelnou mimo dům, zpravidla pro více domů)	A9	Způsob vytápění bytu
A8.2	Ústřední domovní (s kotelnou/kotlem v domě, zpravidla pro více bytů)	A9	
A8.3	Ústřední s vlastním zdrojem/kotlem pouze pro tento byt	A9	
A8.4	Lokální topidla/kamna v jednotlivých místnostech (vč. akumulčních, WAW, přímotopů a krbů)	A9	
A8.5	Jiný	A9	

A9 Energie používaná k vytápění bytu

Text otázky: Jaký zdroj energie / druh paliva je používán k vytápění bytu?

Text nápovědy: Vyberte jeden hlavní / převládající zdroj energie nebo druh paliva používaný k vytápění bytu a případně i doplňkové zdroje energie nebo druh paliva.

Pokyn k vyplnění: Vyberte jeden hlavní zdroj energie.

Počet možných odpovědí: 1 hlavní zdroj, neomezený počet doplňkových zdrojů

Způsob odpovědi: výběr z možností

Struktura odpovědi a vazby na další otázky:

Výběr odpovědi	Text odpovědi (více viz seznam zdrojů energie)	Vazba na další otázku	Odkaz na obrazovku
A9.1	Vyberte jeden hlavní zdroj energie	A9.2 nebo A10, pokud neuvádí žádný doplňkový zdroj	Zdroj energie/druh paliva
A9.2	Vyberte případné další/doplňkové zdroje energie	A10	

Pozn. Zdroj energie vybraný jako hlavní se nenabízí jako doplňkový zdroj energie.

Seznam zdrojů energie:

1. Nakupované teplo (z kotelny mimo dům)
2. Zemní plyn (ze sítě)
3. Jiné druhy plynu (LPG, CNG, bioplyn, aj.)
4. Elektřina
5. Uhlí, koks, uhelné brikety
6. Dřevo, dřevěné brikety, biomasa
7. Dřevěné pelety
8. Kapalná paliva (topné oleje, nafta, aj.)
9. Tepelné čerpadlo
10. Solární kolektory
11. Jiný (rekuperace aj.)

A10 Údaje o domácnosti (seznam všech osob)

Text otázky: Uveďte všechny osoby, které bydlí společně v tomto bytě/obydlí

Text nápovědy: Zapište údaje všech osob, které v bytě/obydlí skutečně bydlí (i dočasně nepřítomné, např. z důvodu služební cesty, pobytu v nemocnici apod.). Není rozhodující, kde jsou osoby přihlášeny k trvalému pobytu.

Pokyn k vyplnění: Napište všechny bydlící osoby. Uvedte k 26. 3. 2021.

Počet možných odpovědí: zápis údajů o osobách, maximálně 99 osob

Způsob odpovědi: zápis textu nebo čísel

Struktura odpovědí a vazby na další otázky:

Výběr odpovědi	Text odpovědi	Vazba na další otázku	Odkaz na obrazovku
A10.1	Osoba 1	–	Seznam osob
A10.1.1	Příjmení	A10.1.2	
A10.1.2	Jméno	A10.1.3	
A10.1.3	Rok narození	A11 nebo A10.2 pokud vyplňuje další osobu	
A10.2	Osoba 2	–	
A10.2.1	Příjmení	A10.2.2	
A10.2.2	Jméno	A10.2.3	
A10.2.3	Rok narození	A11 nebo A10.3 pokud vyplňuje další osobu	
A10.3	Osoba 3 a další	–	
	dtto		

A11 Společné hospodaření

Text otázky: Hospodaří všechny osoby uvedené v předchozím bodě společně?

Text nápovědy: Společné hospodaření znamená, že osoby společně sdílejí náklady zejména na jídlo nebo provoz domácnosti (běžné např. v rodině). Do společně hospodařící domácnosti patří i děti nebo jiné závislé osoby, které v ní žijí, i když samy na výdaje domácnosti nepřispívají.

Společným hospodařením naopak není pouhé společné hrazení nákladů na bydlení – např. pokud jde o případy, kdy spolubydlíci sice hradí společně náklady za pronajatý byt, ovšem každý si jinak hradí ostatní náklady, např. za jídlo, dopravu apod., samostatně.

Pokyn k vyplnění: Zvolte.

Počet možných odpovědí: 1

Způsob odpovědi: výběr z možností

Struktura odpovědí a vazby na další otázky:

Výběr odpovědi	Text odpovědi	Vazba na další otázku	Odkaz na obrazovku
A11.1	Ano	A13	Společné hospodaření
A11.2	Ne	A12	

A12 Rozřazení osob do hospodařících domácností

Text otázky: Uved'te, které osoby hospodaří společně.

Text nápovědy: Do jednotlivých hospodařících domácností zařad'te osoby, které hospodaří společně. Každá osoba bude uvedena pouze jedenkrát, tzn. v jedné z hospodařících domácností.

Pokyn k vyplnění: Rozřad'te všechny osoby.

Počet možných odpovědí: závisí na počtu osob uvedených v otázce A10

Způsob odpovědi: přiřazení všech osob do jednotlivých domácností

Struktura odpovědí a vazby na další otázky:

Výběr odpovědi	Text odpovědi	Vazba na další otázku	Odkaz na obrazovku
A12.1	1. hospodařící domácnost tvoří:	–	Rozřazení osob
	Jméno osoby	A12.2	
A12.2	2. hospodařící domácnost tvoří:	–	

	Jméno osoby	A12.3 nebo A13 pokud nevyplňuje další domácnost	
--	-------------	---	--

B1 Příjmení

– bude předvyplněno, dotaženo ze seznamu osob A10

B2 Jméno

– bude předvyplněno, dotaženo ze seznamu osob A10

B3 Identifikační údaje

Text otázky: Vyberte způsob identifikace.

Text nápovědy: B3b Uvedte platný doklad.

Pokyn k vyplnění: Uvedte (rodné číslo). Vyberte (typ dokladu). Uvedte (číslo dokladu). Uvedte (datum narození). Vyberte (pohlaví). Pozn. Vyplňuje se pouze pro osoby, které nezaložili elektronický sčítací formulář.

Počet možných odpovědí: Respondent vyplní B3.1 nebo B3.2 (jen 1 z nich)

Způsob odpovědi: B3.1 zápis čísla a B3.2 kombinace výběru z možností a zápisu čísla

Struktura odpovědí a vazby na další otázky:

Výběr odpovědi	Text odpovědi	Vazba na další otázku	Odkaz na obrazovku
B3a	Rodné číslo	B4 nebo B5 pokud datum narození po 26. 3. 2021	Identifikační údaje
B3b	Vyplňte údaje	-	
<i>B3b.1</i>	Typ dokladu	B3b.2	
<i>B3b.2</i>	Číslo dokladu	B.3b.3	
<i>B3b.3</i>	Datum narození	B3b.4	
<i>B3b.4</i>	Pohlaví	B4 nebo B5 pokud datum narození po 26. 3. 2021	

B4 Bydliště rok před sčítáním

Text otázky: Kde bylo Vaše obvyklé bydliště jeden rok před sčítáním (26. 3. 2020)?

Text nápovědy:

Praha je pro účely této otázky považována za jednu obec.

Pokyn k vyplnění: Vyberte. Uvedte jinou obec. Vyberte jiný stát.

Počet možných odpovědí: 1

Způsob odpovědi: výběr z možností za pomoci našeptavače

Seznam možných odpovědí: seznam obcí, seznam států

Struktura odpovědí a vazby na další otázky:

Výběr odpovědi	Text odpovědi	Vazba na další otázku	Odkaz na obrazovku
B4.1	Na stejné adrese jako k 26. 3. 2021	B5	Bydliště rok před sčítáním
B4.2	Ve stejné obci na jiné adrese	B5	
B4.3	V jiné obci v ČR, uveďte kde	B4.3.1	
<i>B4.3.1</i>	Obec	B4.3.2	
B4.4	V jiném státě, uveďte stát	B4.4.1	
<i>B4.4.1</i>	Stát	B5	

Poznámka: Tuto otázku vyplňují pouze osoby staré alespoň 12 měsíců. Osoby mladší (narozené před 26. 3. 2021) tuto otázku přeskakují a pokračují otázkou B5.

B5 Bydliště po narození

Text otázky: Kde bylo Vaše první obvyklé bydliště po narození?

Text nápovědy: Uvede se první bydliště, kde sčítaná osoba žila hned po narození. Údaj nelze zaměňovat za „místo narození“, které je uváděno např. v rodném listu a označuje skutečné místo narození (většinou adresu porodnice). Obec, okres, příp. stát se uvádí **podle názvu a hranic platných k 26. 3. 2021**. Praha je pro účely této otázky považována za jednu obec.

Pokyn k vyplnění: Vyberte. Uvedte jinou obec. Vyberte jiný stát. Našeptávač nenabízí vaši obec (text přepínače)

Počet možných odpovědí: 1

Způsob odpovědi: kombinace výběru z možností za pomoci našeptávače a zápisu textu

Seznam možných odpovědí: seznam okresů, seznam obcí, seznam států, seznam krajů

Struktura odpovědí a vazby na další otázky:

Výběr odpovědi	Text odpovědi	Vazba na další otázku	Odkaz na obrazovku
B5.1	Ve stejné obci jako k 26. 3. 2021	B6 nebo B8 pokud je osoba mladší než 15 let	Bydliště po narození
B5.2	V jiné obci v ČR, uveďte kde	B5.2.1	
<i>B5.2.1</i>	Obec	B5.2.2	
<i>B5.2.2</i>	Okres	B5.2.3	
<i>B5.2.3</i>	Kraj	B6 nebo B8 pokud je osoba mladší než 15 let	
B5.3	V jiném státě, uveďte stát	B5.3.1	
<i>B5.3.1</i>	Stát	B6 nebo B8 pokud je osoba mladší než 15 let	

B6 Nejvyšší ukončené vzdělání

Text otázky: Uveďte nejvyšší dosažené vzdělání

Text nápovědy: Osoby, které získaly vzdělání v zahraniční vzdělávací instituci nebo soukromé vzdělávací instituci neakreditované ministerstvem školství, uvádějí odpovídající stupeň vzdělání ve vzdělávacím systému ČR, jestliže jejich vzdělání je uznáváno za rovnocenné.

(vysvětlivky u jednotlivých odpovědí)

Bez vzdělání uvedou osoby, které nemají dokončený ani 1. stupeň základní školy.

Základní vzdělání uvedou i studenti šesti- a osmiletého gymnázia, případně osmiletých oborů konzervatoře, pokud již absolvovali první dva, resp. čtyři ročníky příslušného gymnázia (konzervatoře), tj. splnili povinnou školní docházku. Základní vzdělání uvedou i osoby, které dokončily zvláštní školu, praktickou školu, speciální základní školu nebo dřívější měšťanskou školu či občanskou školu nebo pracovní stupeň pomocné školy; dále absolventi odborných učilišť se zvlášť upravenými učebními plány jednotlivých oborů středních škol.

Střední nebo vyučen/a (bez maturity) uvedou absolventi středních odborných škol bez maturity nebo učňovských oborů bez maturity.

Úplně střední všeobecné (s maturitou) zahrnuje např. absolvování gymnázia, SVVŠ a rovněž oborů lyceí středních škol.

Nástavbové/zkrácené studium uvedou absolventi nástavbového studia a rovněž absolventi dvou nebo více středních škol ukončených závěrečnou zkouškou nebo maturitou.

Magisterské zahrnuje absolventy vysokých škol, nositele titulů Mgr., MgA., Ing., MUDr., JUDr., RNDr., MVDr., PhDr., ThDr. aj.

Doktorské zahrnuje pouze současný doktorský studijní program a bývalou vědeckou přípravu, tzn. nositele titulů Ph.D., Th.D., CSc., DrSc.

Pokyn k vyplnění: Vyberte jednu z uvedených možností.

Počet možných odpovědí: 1

Způsob odpovědi: výběr z možností

Struktura odpovědi a vazby na další otázky:

Výběr odpovědi	Text odpovědi	Vazba na další otázku	Odkaz na obrazovku
B6.1	Bez vzdělání, nedokončený 1. stupeň základní školy	B7 nebo B8 pokud je osoba muž	Nejvyšší ukončené vzdělání
B6.2	Dokončený pouze 1. stupeň základní školy, nebo vzdělání na dřívější národní, obecné nebo pomocné škole	B7 nebo B8 pokud je osoba muž	
B6.3	Základní vzdělání (nebo dokončení nižšího stupně šesti- a osmiletého gymnázia)	B7 nebo B8 pokud je osoba muž	
B6.4	Střední nebo vyučení (bez maturity)	B7 nebo B8 pokud je osoba muž	
B6.5	Úplné střední všeobecné (s maturitou)	B7 nebo B8 pokud je osoba muž	
B6.6	Úplné střední odborné (s maturitou), učební obor s maturitou	B7 nebo B8 pokud je osoba muž	
B6.7	Nástavbové/zkrácené studium (s maturitou), absolvování dvou a více oborů středních škol	B7 nebo B8 pokud je osoba muž	
B6.8	Pomaturitní studium	B7 nebo B8 pokud je osoba muž	
B6.9	Konzervatoř (ukončena absolutoriem)	B7 nebo B8 pokud je osoba muž	
B6.10	Vyšší odborné vzdělání (DiS.)	B7 nebo B8 pokud je osoba muž	
B6.11	Bakalářské (Bc., BcA.)	B7 nebo B8 pokud je osoba muž	
B6.12	Magisterské (Ing., Mgr., MUDr., JUDr., PhDr. aj.)	B7 nebo B8 pokud je osoba muž	
B6.13	Doktorské (Ph.D., Th.D., CSc., DrSc.)	B7 nebo B8 pokud je osoba muž	

Poznámka: Osoby mladší než 15 let tuto otázku přeskakují a pokračují až na otázce B8, přeskakují tedy i otázku B7.

B7 Počet dětí

Text otázky: Uveďte, kolik se Vám narodilo dětí.

Text nápovědy: Uvede se počet živě narozených dětí do 26. 3. 2021 (v manželství, před manželstvím i mimo manželství). Počet by měl zahrnovat i případy, kdy některé z dětí později zemřelo.

Pokyn k vyplnění: Uveďte počet dětí.

Počet možných odpovědí: 1

Způsob odpovědi: kombinace výběru z možností a zápisu čísla

Struktura odpovědi a vazby na další otázky:

Výběr odpovědi	Text odpovědi	Vazba na další otázku	Odkaz na obrazovku
B7.1	Žádné	B8	Počet dětí
B7.2	Jedno	B8	
B7.3	Dvě	B8	

B7.4	Tři	B8	
B7.5	Čtyři	B8	
B7.6	Pět	B8	
B7.7	Více než pět dětí	B7.7.1	
<i>B7.7.1</i>	Uvedte počet dětí	B8	

Poznámka: Otázku vyplňují pouze ženy, muži tuto otázku přeskakují a pokračují na otázce B8. Osoby mladší 15 let tuto otázku také přeskakují (viz poznámka u otázky B6) a pokračují na otázce B8.

B8 Mateřský jazyk

Text otázky: Jaký je váš mateřský jazyk?

Lze uvést dva mateřské jazyky.

Text nápovědy: Jako mateřský jazyk se uvede jazyk, kterým se sčítanou osobou v dětství hovořila matka nebo osoby, které ji vychovaly (tj. první jazyk, kterým se sčítaná osoba učila mluvit.) Lze uvést i dva mateřské jazyky.

Pokyn k vyplnění: Vyberte maximálně dva mateřské jazyky.

Počet možných odpovědí: 2

Seznam možných odpovědí: seznam existujících jazyků

Způsob odpovědi: kombinace výběru z možností a zápisu textu za pomoci našeptavače

Struktura odpovědí a vazby na další otázky:

Výběr odpovědi	Text odpovědi	Vazba na další otázku	Odkaz na obrazovku
B8.1	Český	B9	Mateřský jazyk
B8.2	Polský	B9	
B8.3	Ukrajinský	B9	
B8.4	Slovenský	B9	
B8.5	Německý	B9	
B8.6	Vietnamský	B9	
B8.7	Romský	B9	
B8.8	Ruský	B9	
B8.9	Znakový jazyk	B9	
B8.10	Jiný	B8.10.1	
<i>B8.10.1</i>	Uvedte jaký	B9	

B9 Národnost

Text otázky: Uvedte Vaši národnost (příslušnost k národu, národnostní nebo etnické menšině, ke které se hlásíte).

Nepovinný údaj. Lze uvést dvě národnosti.

Text nápovědy: Údaj o národnosti uvede každý podle svého rozhodnutí. Národností se rozumí příslušnost k národu, národnostní nebo etnické menšině. Pro určení národnosti nemusí být rozhodující mateřský ani převážně používaný jazyk. Uvedení údaje není povinné. Lze uvést i dvě národnosti.

Pokyn k vyplnění: Uvedte nejvýše dvě národnosti, nebo pokračujte. *Nepovinný údaj.*

Počet možných odpovědí: 1 národnost do každého řádku, tedy 2 celkem

Seznam možných odpovědí: seznam existujících národností

Způsob odpovědi: výpis textu

Struktura odpovědí a vazby na další otázky:

Výběr odpovědi	Text odpovědi	Vazba na další otázku	Odkaz na obrazovku
B9.1	První národnost	B10 nebo B9.2, pokud chci uvést dvě národnosti	Národnost
B9.2	Druhá národnost	B10	

B10 Náboženství

Text otázky: Uvedte Vaši náboženskou víru (náboženský směr, hnutí, církev nebo společnost, ke které se hlásíte).

Nepovinný údaj.

Text nápovědy: Údaj o náboženské víře vyplní každý podle svého rozhodnutí. Uvedení údaje není povinné. Náboženský směr, hnutí, církev nebo společnost, ke které se hlásíte, запиšte co nejpřesněji.

Pokyn k vyplnění: Vyberte, nebo pokračujte. *Nepovinný údaj.*

Počet možných odpovědí: 1

Seznam možných odpovědí: seznam existujících církví, náboženských směrů, hnutí nebo společností

Způsob odpovědi: kombinace výběru z možností a zápisu textu

Struktura odpovědí a vazby na další otázky:

Výběr odpovědi	Text odpovědi	Vazba na další otázku	Odkaz na obrazovku
B10.1	Věřící – hlásící se k církvi, náboženské společnosti apod.	B10.1.1	Náboženství
<i>B.10.1.1</i>	Uvedte název	B11	
B10.2	Věřící – nehlásící se k žádné církvi ani náboženské společnosti	B11	
B10.3	Bez náboženské víry	B11	

B11 Ekonomická aktivita

B11.1 Text otázky: Do jaké z následujících skupin patříte?

B11.2 Text otázky: Odpracujete obvykle alespoň jednu hodinu týdně za mzdu/plat nebo jiný druh odměny či zisku?

Text nápovědy:

B11.1

(vysvětlivky u jednotlivých odpovědí)

Zaměstnanci, podnikatelé, OSVČ, příp. pomáhající v rodinném podniku – označí všechny osoby 15leté a starší, které v rozhodný okamžik sčítání jsou v placeném zaměstnání jako „zaměstnanci“, patří mezi „sebezaměstnané“ (podnikatelé, osoby samostatně výdělečně činné) nebo pomáhající v rodinném podniku. Není přitom rozhodující délka jejich pracovního úvazku, ani jestli jejich pracovní aktivita má charakter trvalý, dočasný, sezonní nebo příležitostný.

Nezaměstnaní, hledající zaměstnání – označí všechny osoby 15leté a starší, které v rozhodný okamžik sčítání jsou bez práce, hledají aktivně práci a jsou připraveny k okamžitému nástupu do práce.

Osoby ve starobním/invalidním důchodu – označí se osoby pobírající důchod, pokud důchodový příjem je pro ně tím hlavním (buď nepracují, nebo jenom např. na částečný úvazek).

Osoby s jiným vlastním zdrojem obživy/příjmu – uvedou se osoby, které žijí z jiných finančních zdrojů, než je příjem ze zaměstnání nebo důchod (např. z úspor, z výnosu kapitálu, pronájmu, sociálních příspěvků apod.).

Děti předškolního věku – děti, které ještě nezačaly navštěvovat základní školu (zpravidla ve věku 0–5 let).

Žáci, studenti, učni – uvedou ti, kteří se věnují výlučně nebo převážně studiu na všech typech škol.

Ostatní bez vlastního příjmu – patří sem např. osoby v domácnosti a jiné, i dospělé osoby, pokud jsou závislé svou obživou na některém členu domácnosti.

Pokyn k vyplnění: Vyberte jednu z uvedených možností.

B11.2 – Bez instrukce

Pokyn k vyplnění: Vyberte jednu z možností, kterou považujete za hlavní/převažující.

Počet možných odpovědí: 1 pro B11.1 a 1 pro B11.2

Způsob odpovědi: výběr z možností

Pozn. Osobám ve věku 0–14 let se zobrazují pouze odpovědi B.11.1.7, B.11.1.8, B.11.1.9.

Osobám ve věku 15 let a starším se nezobrazuje odpověď B.11.1.7 Děti předškolního věku.

Struktura odpovědí a vazby na další otázky:

Výběr odpovědi	Text odpovědi	Vazba na další otázku	Odkaz na obrazovku
B11.1	Skupina ekonomické aktivity	–	Ekonomická aktivita
<i>B11.1.1</i>	Zaměstnanci, podnikatelé, OSVČ, případně pomáhající v rodinném podniku	B12	
<i>B11.1.2</i>	Na mateřské dovolené (peněžitá pomoc v mateřství po dobu 28, resp. 37 týdnů)	B12	
<i>B11.1.3</i>	Na rodičovské dovolené	B11.2	
<i>B11.1.4</i>	Nezaměstnaní, hledající zaměstnání	B11.2	
<i>B11.1.5</i>	Ve starobním/invalidním důchodu	B11.2	
<i>B11.1.6</i>	S jiným vlastním zdrojem obživy/příjmů než výše uvedené (např. výnosy z kapitálu, pronájmu, úspor)	B11.2	
<i>B.11.1.7</i>	Děti předškolního věku	Konec vyplňování	
<i>B11.1.8</i>	Žáci, studenti, učni	B11.2 nebo osoby 0–14 let B14	
<i>B.11.1.9</i>	Ostatní bez vlastního příjmu (např. osoby v domácnosti)	B11.2 nebo pro osoby 0–14 let konec vyplňování	

B11.1 Skupina ekonomické aktivity	–	B11.2 Práce za mzdu/odměnu		Odkaz na obrazovku
Zaměstnanci, podnikatelé, OSVČ, příp. pomáhající v rodinném podniku	B12	–		Práce za mzdu/odměnu
Na mateřské dovolené (peněžitá pomoc v mateřství po dobu 28, resp. 37 týdnů)	B12	–		
Na rodičovské dovolené	B11.2	ANO = B12	NE = konec vyplňování	
Nezaměstnaní, hledající zaměstnání	B11.2	ANO = B12	NE = konec vyplňování	
Ve starobním/invalidním důchodu	B11.2	ANO = B12	NE = konec vyplňování	
S jiným vlastním zdrojem obživy/příjmů než výše uvedené (např. výnosy z kapitálu, pronájmu, úspor)	B11.2	ANO = B12	NE = konec vyplňování	
Děti předškolního věku	Konec vyplňování	–		
Žáci, studenti, učni	B11.2 nebo osoby 0-14 let B14	ANO = B12	NE = B14	
Ostatní bez vlastního příjmu (např. osoby v domácnosti)	B11.2 nebo pro osoby 0-14 let konec vyplňování	ANO = B12	NE = konec vyplňování	

B12 Odvětví ekonomické činnosti

Text otázky: Uvedte odvětví ekonomické činnosti Vašeho zaměstnavatele nebo předmětu Vašeho podnikání.

Text nápovědy: Odvětví se určuje podle hlavního druhu ekonomické činnosti zaměstnavatele (předmětu podnikání). Např. „školství“ uvedou všichni zaměstnanci školy – učitel, sekretářka, ale i pracovníci údržby, úklidu, školní jídelny apod., pokud nejsou zaměstnanci firmy, která pro školu poskytuje tyto služby. Naopak např. kuchařka zaměstnaná ve firmě, které pro školu vaří, zapíše odpověď „stravování“. Pokud máte dvě zaměstnání/podnikání, vyplňte odvětví ekonomické činnosti podle hlavního.

Pokyn k vyplnění: Vyberte odvětví.

Počet možných odpovědí: 1

Seznam možných odpovědí: seznam názvů odvětví

Způsob odpovědi: výběr z možností

Struktura odpovědí a vazby na další otázky:

Výběr odpovědi	Text odpovědi	Vazba na další otázku	Odkaz na obrazovku
B12.1	Odvětví	B13	Odvětví

B13 Zaměstnání

Text otázky: Uvedte své současné zaměstnání (vykonávanou práci).

Text nápovědy: Uvedte své aktuální zaměstnání (vykonávanou profesi). Jako zaměstnání se uvede konkrétní vykonávaná činnost včetně pracovní zařazení (případně funkce) i oboru (např. pokladník v obchodě, architekt zahrad, tiskař-dělník, ředitel hotelu, finanční analytik apod.).

V případě dvou zaměstnání se tato otázka vyplňuje podle hlavního zaměstnání.

Další příklady: montážní dělník vozidel, čalouník nábytku, dělník chymické výroby, stavební elektromontér, pracovník bankovní přepážky, obchodní referent, vedoucí obchodního odboru, vrchní sestra, zástupce ředitele ZŠ, dispečer dopravy, vědecký pracovník – biochemie.

Pokyn k vyplnění: Uvedte zaměstnání.

Počet možných odpovědí: zápis 1 položky

Seznam možných odpovědí: seznam existujících zaměstnání

Způsob odpovědi: zápis textu za pomoci našeptavače

Struktura odpovědí a vazby na další otázky:

Výběr odpovědi	Text odpovědi	Vazba na další otázku	Odkaz na obrazovku
B13.1	Zaměstnání	B14	Zaměstnání

B14 Místo pracoviště/školy

Text otázky: Kam chodíte či jezdíte do práce?

Pro B11.1.8 žáci, studenti učni v bodě B11.1 ve věku 0-14 let; nebo pro B11.1.8 žáci, studenti, učni v bodě B11.1 a zároveň v bodě B11.2 odpověď NE

Kam chodíte či jezdíte do práce? – pro zaměstnané, resp. pracující nebo na mateřské dovolené B11.1.1, B11.1.2, v bodě B11.1; nebo pro kombinaci jakékoli odpovědi v bodě B11.1 a zároveň v bodě B11.2 odpověď ANO

Text nápovědy: Pracující, včetně pracujících studentů uvedou adresu místa výkonu práce (nikoliv např. sídla firmy). Osoby, které nemají pevné místo pracoviště, uvedou adresu místa nástupu do zaměstnání. Osoby, které místo výkonu zaměstnání často mění (např. pracovníci na montážích, na stavbách, prodavači na tržističích apod.), nebo cestují, ale nezačínají denně na stálé adrese (obchodní cestující, řidiči kamiónů aj.), označí „zaměstnání bez stálého pracoviště“.

Pokud našeptávač nenabízí přesnou adresu, vyplňte alespoň obec (text přepínače).

Pokyn k vyplnění: Vyberte. Uvedte adresu. Vyberte jiný stát.

Počet možných odpovědí: 1

Seznam možných odpovědí: seznam existujících adres, seznam existujících států

Způsob odpovědi: výběr z možností

Struktura odpovědí a vazby na další otázky:

Výběr odpovědi	Text odpovědi	Vazba na další otázku	Odkaz na obrazovku
B14.1	Nikam, pracuji na adrese obvyklého bydliště A1 Nikam, studuji na adrese obvyklého bydliště A1	Konec vyplňování	Místo pracoviště/školy
B14.2	Na jinou adresu v ČR, než je adresa obvyklého bydliště A1 . Uvedte adresu	B14.2.1 nebo B14.2.2	
B14.2.1	Adresa v ČR	B15	
B14.2.2	Obec	B15	

B14.3	Do jiného státu	B14.3.1	
<i>B.14.3.1</i>	Uvedte stát	B15	
B14.4	Mám zaměstnání bez stálého pracoviště	B16	

Poznámka: Tuto a další dvě otázky vyplňují pouze pracující osoby nebo nepracující studenti a žáci. Ostatní tyto otázky nevyplňují, tzn. pro tyto osoby vyplňování formuláře skončilo.

B15 Frekvence dojížd'ky

Text otázky: Jak často dojíždíte či docházíte do školy z obvyklého bydliště A1 ?

Jak často dojíždíte či docházíte do práce z obvyklého bydliště A1?

Text nápovědy: Vyplňte podle místa školy (kam jezdíte/chodíte do školy).

Pokyn k vyplnění: Vyberte.

Počet možných odpovědí: 1

Způsob odpovědi: výběr z možností

Struktura odpovědi a vazby na další otázky:

Výběr odpovědi	Text odpovědi	Vazba na další otázku	Odkaz na obrazovku
B15.1	5× týdně a častěji	B16	Frekvence dojížd'ky
B15.2	1x – 4× týdně	B16	
B15.3	Pravidelně, ale méně než 1× týdně	B16	
B15.4	Dojíždím/docházím zcela nepravidelně	B16	
B15.5	Nedojíždím/nedocházím z obvyklého bydliště, ale z jiného místa	B16	

B16 Dopravní prostředek

Text otázky: Jaký dopravní prostředek obvykle používáte pro jednu cestu do školy?

Jaký dopravní prostředek obvykle používáte pro jednu cestu do práce?

Text nápovědy: (vysvětlivky u jednotlivých odpovědí)

Autobus (kromě MHD) uvedou osoby využívající autobusovou dopravu, která překračuje hranice obce/města. Patří sem i příměstská doprava.

Pokyn k vyplnění: Vyberte dopravní prostředek k nejdelší části cesty. Případně další ke zbytku cesty (vyberte nejvýše dva).

Počet možných odpovědí: 1 dopravní prostředek pro nejdelší část cesty, až 2 další dopravní prostředky používané ke zbytku cesty

Způsob odpovědi: výběr z možností

Struktura odpovědi a vazby na další otázky:

Výběr odpovědi	Text odpovědi (více viz seznam dopravních prostředků)	Vazba na další otázku	Odkaz na obrazovku
B16.1	K nejdelší části cesty	B16.2 nebo konec vyplňování, pokud nechci uvádět další dopravní prostředky	Dopravní prostředek
B16.2	Případně další ke zbytku cesty (vyberte nejvýše dva)	Konec vyplňování	

Pozn. Dopravní prostředek vybraný k nejdelší části cesty se nenabízí jako Případně další ke zbytku cesty.

Seznam dopravních prostředků:

1. automobil, který řídím
2. automobil, který neřídím

3. městská hromadná doprava (MHD)
4. autobus (kromě MHD)
5. vlak
6. motocykl
7. jízdní kolo
8. jiný
9. žádný (pouze pěšky) – tato možnost pouze jako prostředek pro nejdelsí část cesty (tedy B16.1), pokud zaškrtnu toto pole, na otázku 16.2 neodpovídám a vyplňování pro mě končí

B17 Vztahy

Text otázky: Čím je osoba XX pro osobu YY?

Text nápovědy:

Pokyn k vyplnění: Vyberte vztah k osobě.

Počet možných odpovědí: 1 pro každý vztah

Způsob odpovědi: výběr z možností

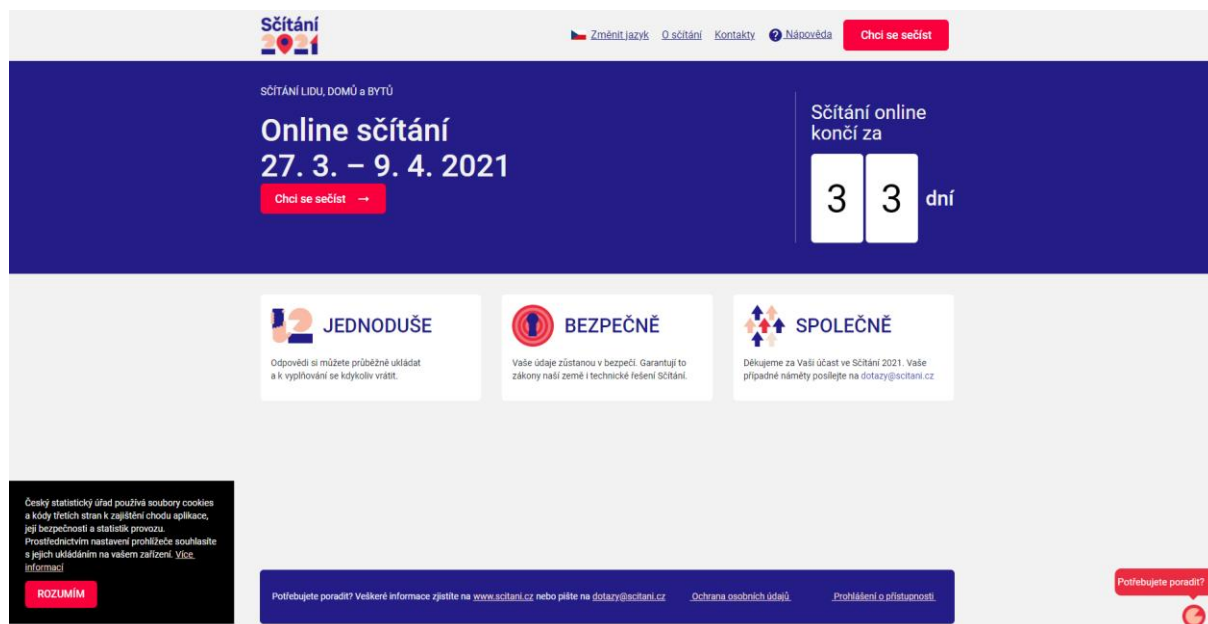
Odkaz na obrazovku: [Vztah k osobě](#)

Seznam zjišťovaných vztahů:

1. manžel/ka, partner/ka
2. syn, dcera
3. otec, matka
4. bratr, sestra
5. vnuk, vnučka
6. prarodič
7. zeť, snacha
8. partner/ka dcery/syna
9. tchán, tchyně
10. jiná příbuzná osoba
11. jiná nepříbuzná osoba

Seznam obrazovek

Úvodní obrazovka



Obrázek 11


[Zpět na text](#)

Přihlášení

Sčítání 2021 [Změnit jazyk](#) [Kontakty](#)

Sčítání lidu, domů a bytů

Začněte přihlášením jednoho člena sčítané domácnosti.



Pomocí osobního dokladu

Typ dokladu


Číslo dokladu

Datum narození
Zadávejte ve formátu DD.MM.RRRR


Přihlásit se →

Přes elektronickou identitu (NIA)

Pro přihlášení je možné použít Váš prostředek elektronické identity (eidentita.cz), např. **bankovní identitu** nebo elektronický občanský průkaz.




Přihlásit se přes eidentita.cz →

 **Uložili jste si formulář?** [Vraťte se k uloženému formuláři.](#)

Přes svou datovou schránku fyzické osoby

Využít můžete přihlášení přes datovou schránku fyzické osoby.




Přihlásit se přes datovou schránku fyzické osoby →

[Ochrana osobních údajů](#) [Prohlášení o přístupnosti](#)

Obrázek 12

[Zpět na text](#)

Informace o přihlášení

[Změnit jazyk](#) [Odhlásit se](#)

Úspěšně jste se přihlásili!

Formulář můžete vyplnit za sebe, ale i za další osoby v domácnosti – za všechny, či pouze za některé. Pro odeslání formuláře je třeba vyplnit alespoň údaje osoby, která založila formulář. Pro další osoby můžete po odeslání formuláře vygenerovat odkaz, na kterém si vyplní údaje o sobě samy.

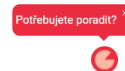
Jak s formulářem pracovat

- Postupujte podle zobrazovaných pokynů. Není-li uvedeno jinak, u každé otázky vyberte jednu odpověď.
- Veškeré údaje vyplňte podle stavu **k datu 26. března 2021**, pokud není uvedeno jinak.
- Odpovědi si **můžete průběžně ukládat** a později se k formuláři vrátit (přes odkaz v pravém horním rohu).
- Na závěr si vyplněné údaje zobrazíte, zkontrolujete a odešlete.
- Kompletní nápověda je na [scitani.cz](#)

Co budete vyplňovat


- Údaje o obvyklém bydlišti
- Údaje o bytě/bydlení
- Seznam osob, které společně bydlí
- Údaje o jednotlivých osobách ze seznamu

Začít vyplňovat →



Obrázek 13

Obvyklé bydliště

[Změnit jazyk](#) [Uložit formulář](#) [Odhlásit se](#)

Obvyklé bydliště ▾

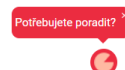
Začněte zadáním informací o Vašem obvyklém bydlišti.

Nejprve je potřeba vyplnit informace o Vašem obvyklém bydlišti, tj. o místě, kde **skutečně bydlíte**. Toto místo nemusí být shodné s adresou trvalého bydliště uvedenou v dokladech.

Co si připravit?

- Adresu obvyklého bydliště
- Údaje o bytě (např. počet místností, plocha, připojení na plyn, způsob vytápění apod.)

Pokračovat na údaje o bydlišti →



Obrázek 14

[Zpět na text](#)

Vyplnění státu

The screenshot shows the 'Vyplnění státu' form. At the top left is the 'Sčítání 2021' logo. At the top right are links for 'Změnit jazyk', 'Uložit formulář', and 'Odhlásit se'. Below the header is a dropdown menu for 'Obvyklé bydliště'. The main heading is 'Ve kterém státě bydlíte?'. Below this is a sub-heading: 'Uvedte místo svého obvyklého bydliště, tj. kde **skutečně bydlíte**, kde máte svoji domácnost a kde trávíte většinu volného času. Nemusí se přitom jednat o adresu trvalého bydliště uvedenou v dokladech.' Below that is the instruction: 'Vyberte stát. Uvedte k 26. 3. 2021.' There are two buttons: 'Česká republika' (highlighted in red) and 'Jiný stát'. At the bottom are two buttons: 'Zpět' and 'Pokračovat →'.

Obrázek 15

The screenshot shows the 'Vyplnění státu' form. At the top left is the 'Sčítání 2021' logo. At the top right are links for 'Změnit jazyk', 'Uložit formulář', and 'Odhlásit se'. Below the header is a dropdown menu for 'Obvyklé bydliště'. The main heading is 'Ve kterém státě bydlíte?'. Below this is a sub-heading: 'Uvedte místo svého obvyklého bydliště, tj. kde **skutečně bydlíte**, kde máte svoji domácnost a kde trávíte většinu volného času. Nemusí se přitom jednat o adresu trvalého bydliště uvedenou v dokladech.' Below that is the instruction: 'Vyberte stát. Uvedte k 26. 3. 2021.' There are two buttons: 'Česká republika' and 'Jiný stát' (highlighted in red). Below these is a grey box containing the text 'Vyberte jiný stát' and a dropdown menu with 'Německo' selected. At the bottom are two buttons: 'Zpět' and 'Pokračovat →'.

Obrázek 16

[Zpět na text](#)

Adresa obvyklého bydliště

Sčítání 2021 Změnit jazyk Uložit formulář Odhlásit se

Obvyklé bydliště

Na jaké adrese bydlíte?

Uvedte místo svého obvyklého bydliště, tj. kde **skutečně bydlíte**, kde máte svoji domácnost a kde trávíte většinu volného času. Nemusí se přitom jednat o adresu trvalého bydliště uvedenou v dokladech.

Napište adresu obvyklého bydliště. Uvedte k 26. 3. 2021.

Adresa v ČR Kmochova č.p. 431/39, Třebíč, Podklášteří, 67401

Zpět Pokračovat →

Obrázek 17

[Zpět na text](#)

Typ obydlí/způsob bydlení

Sčítání 2021 Změnit jazyk Uložit formulář Odhlásit se

Obvyklé bydliště

Vyberte typ Vašeho obydlí / způsob bydlení.

[Zobrazit nápovědu](#)

Vyberte typ obydlí

Byt v domě (rodinném, bytovém, škole aj.)

Rekreační objekt (např. chata)

Nezkolaudovaný dům, nouzové obydlí, přístřeší

Mobilní/pohyblivé obydlí (např. maringotka, obytná loď, karavan)

Ubytovací zařízení (např. ubytovna, domov pro seniory)

Zpět Pokračovat →

Obrázek 18

[Zpět na text](#)

Výběr bytu v případě bytu v domě

Sčítání 2021 Změnit jazyk Uložit formulář Odhlásit se

Obvyklé bydliště

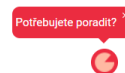
Ve kterém bytě bydlíte?

Vyberte, ve kterém bytě ze seznamu všech vlastníků bytů v domě na uvedené adrese bydlíte.

Vyberte ze seznamu bytů na Vámi uvedené adrese.

Seznam bytů Nedokážu vybrat / jiný byt

Zpět Pokračovat →



Obrázek 19

[Zpět na text](#)

Výběr vlastního, pronajatého nebo jiného bytu

Sčítání 2021 Změnit jazyk Uložit formulář

Údaje o bytu

Bydlíte ve vlastním, pronajatém nebo jinak?

[Zobrazit nápovědu](#)

Vyberte právní důvod užívání bytu

Byt ve vlastním domě a obývaný vlastníkem

Byt v osobním vlastnictví a obývaný vlastníkem

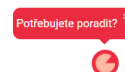
Byt patřící družstvu a obývaný členem družstva

Bezplatné užívání bytu, ve kterém jeho vlastník obvykle nebydlí (např. bydlení v bytě u příbuzných)

Byt nájemní/pronajatý, ve kterém jeho vlastník obvykle nebydlí

Jiný důvod užívání bytu

Zpět Pokračovat →



Obrázek 20

[Zpět na text](#)

Údaje o bytu

Vyplnění plochy bytu

The screenshot shows a web form titled "Údaje o bytu" (Apartment Data). At the top left is the "Sčítání 2021" logo. At the top right are links for "Změnit jazyk" (Change language) and "Uložit formulář" (Save form). The main heading is "Jaká je plocha bytu?" (What is the area of the apartment?). Below this, there are instructions: "Uveďte celkovou plochu bytu, údaje o ploše bytu v m² se uvádějí zaokrouhlené na celé číslo." (Enter the total area of the apartment, apartment area data in m² are given rounded to whole numbers). It then defines "plocha bytu se započítává" (apartment area is counted) as the area of the kitchen, living areas, etc., and "plocha bytu se naopak nezapočítává" (apartment area is not counted) as non-residential areas like balconies, etc. A text input field labeled "Plocha bytu" contains the number "85" and is followed by "m²". At the bottom, there are "Zpět" (Back) and "Pokračovat" (Continue) buttons. A red notification bubble in the bottom right corner says "Potřebujete poradit?" (Need help?).

Obrázek 21

[Zpět na text](#)

Počet obytných místností

Údaje o bytu

Kolik má byt obytných místností?

Obytná místnost je místnost určená k bydlení, např. ložnice, obývací nebo dětský pokoj apod.

Obytnou místností není samostatná kuchyň, WC, koupelna, předstíň, komora, půda, sklep, balkon, terasa, schodiště nebo obecně místnost s plochou menší než 4 m².

Vyberte počet místností

1 místnost 2 místnosti 3 místnosti

4 místnosti 5 místností **Více než 5 místností**

Uveďte počet místností

[Zpět](#) [Pokračovat](#)

Potřebujete poradit?

Obrázek 22

[Zpět na text](#)

Informace o kuchyni

Údaje o bytu

Je součástí bytu kuchyň nebo kuchyňský kout?

Kuchyň je samostatná místnost oddělená od ostatních místností.

Kuchyňský kout je součástí jiné místnosti, např. obývacího pokoje.

Vyberte

Kuchyň jako samostatná místnost Kuchyňský kout Byt je bez kuchyně i kuchyňského koutu

[Zpět](#) [Pokračovat](#)

Potřebujete poradit?

Obrázek 23

[Zpět na text](#)

Poloha bytu na patře

Sčítání
2021
Změnit jazyk Uložit formulář

Údaje o bytu

V jakém patře se byt nachází?

Vyberte patro domu, na němž se nachází **(hlavní) vstupní dveře do bytu** (u bytů ve dvou patrech jde obvykle o nižší patro, častý případ v rodinných domech). V případě bytu v podkroví se podkroví považuje za další řádné patro (např. u domu se dvěma patry a podkrovím se byt v podkroví označí jako 3. patro).

Označte polohu bytu

Suterén, sklep	Přízemí	1. patro	2. patro
3. patro	4. patro	5. patro	6. patro
7. patro	Vyšší než 7. patro, uveďte		

Uveďte patro

[Zpět](#) Pokračovat →

Potřebujete poradit?

Obrázek 24

[Zpět na text](#)

Informace o plynu

Sčítání
2021
Změnit jazyk Uložit formulář

Údaje o bytu

Je do bytu zaveden plyn?

Rozhodující je zavedení plynové přípojky do bytu, nezáleží na tom, zda plyn aktivně užíváte či ne.

Vyberte

Ano, z veřejné sítě	Ano, z domovního/lokálního zásobníku	Pouze plynové tlakové láhve
Ne, byt je bez přívodu plynu		

[Zpět](#) Pokračovat →

Potřebujete poradit?

Obrázek 25

[Zpět na text](#)

Informace o přívodu vody

Údaje o bytu

Sčítání 2021 [Změnit jazyk](#) [Uložit formulář](#)

Je do bytu zaveden přívod vody?

Vyberte

Ano, z veřejné sítě

Ano, ze soukromého zdroje vody (např. studna)

Ano, současně z veřejné sítě i soukromého zdroje vody

Ne, vodovod je mimo tento byt v domě

Ne, byt i celý dům jsou bez vodovodu

[Zpět](#) [Pokračovat →](#)

Potřebujete poradit?

Obrázek 26

[Zpět na text](#)

Převažující způsob vytápění bytu

Údaje o bytu

Sčítání 2021 [Změnit jazyk](#) [Uložit formulář](#)

Jaký je převažující způsob vytápění bytu?

[Zobrazit nápovědu](#)

Vyberte

Ústřední dálkové (s kotelnou mimo dům, zpravidla pro více domů)

Ústřední domovní (s kotelnou/kotlem v domě, zpravidla pro více bytů)

Ústřední s vlastním zdrojem/kotlem pouze pro tento byt

Lokální topidla/kamna v jednotlivých místnostech (vč. akumulčních, WAW, přímotopů a krbů)

Jiný

[Zpět](#) [Pokračovat →](#)

Potřebujete poradit?

Obrázek 27

[Zpět na text](#)

Zdroj energie/ druh paliva k vytápění bytu

The screenshot shows a web interface for selecting energy sources for apartment heating. At the top, there is a header with the 'Sčítání' logo, a language selector, and a 'Uložit formulář' button. Below the header, the page title is 'Údaje o bytu'. The main heading asks 'Jaký zdroj energie / druh paliva je používán k vytápění bytu?'. A sub-heading instructs the user to select one main and one or more supplementary energy sources. The interface is divided into two sections: 'Vyberte jeden hlavní zdroj energie' and 'Vyberte případné další/doplňkové zdroje energie'. Each section contains a grid of buttons representing different energy types. In the first section, 'Nakupované teplo (z kotelny mimo dům)' is selected. In the second section, 'Elektřina', 'Uhlí, koks, uhelné brikety', and 'Jiný (rekuperace aj.)' are selected. Navigation buttons 'Zpět' and 'Pokračovat' are at the bottom, along with a 'Potřebujete poradit?' help icon.

Obrázek 28

[Zpět na text](#)


Seznam všech osob - Příprava k vyplnění seznam osob

The screenshot shows the 'Seznam všech osob' preparation screen. The header includes the 'Sčítání' logo, language selector, and 'Uložit formulář' button. The page title is 'Seznam všech osob'. The main heading says 'Výborně! Vyplnili jste vše o bydlišti. Dalším krokem je seznam osob, které tam bydlí.' Below this, a sub-heading asks 'Co si připravit?'. A list of two items follows: 1. Information about all persons (name and surname, year of birth) who live in the apartment, and 2. Information about shared household and relationships between persons. Navigation buttons 'Zpět' and 'Pokračovat' are at the bottom, along with a 'Potřebujete poradit?' help icon.

Obrázek 29

[Zpět na text](#)

Vyplnění seznamu osob k datu sčítání



[Změnit jazyk](#) [Uložit formulář](#)

Seznam všech osob ▾

Uvedte všechny osoby, které bydlí společně v tomto bytě/obydlí


Zapište údaje všech osob, které v bytě/obydlí skutečně bydlí (i dočasně nepřítomné, např. z důvodu služební cesty, pobytu v nemocnici apod.). Není rozhodující, kde jsou osoby přihlášeny k trvalému pobytu.

Napište všechny bydlící osoby. Uvedte k 26. 3. 2021.

Jméno	Příjmení	Rok narození	
JOSEF	NOVÁK	1949	<input checked="" type="checkbox"/> Osoba ověřená při přihlášení
<input type="text" value="Pavel"/>	<input type="text" value="Malý"/>	<input type="text" value="1985"/>	Odebrat osobu ✕
<input type="text" value="Jana"/>	<input type="text" value="Malá"/>	<input type="text" value="1982"/>	Odebrat osobu ✕
<input type="text" value="Josefína"/>	<input type="text" value="Malá"/>	<input type="text" value="2011"/>	Odebrat osobu ✕
<input type="button" value="Přidat další osobu +"/>			

[Zpět](#)


Potřebujete poradit?



Obrázek 30

[Zpět na text](#)

Hospodaření osob



[Změnit jazyk](#) [Uložit formulář](#)

Seznam všech osob ▾


Hospodaří všechny uvedené osoby společně?

Společné hospodaření znamená, že osoby společně sdílejí náklady zejména na jídlo nebo provoz domácnosti (běžné např. v rodině). Do společné hospodářské domácnosti patří i děti nebo jiné závislé osoby, které v ní žijí, i když samy na výdaje domácnosti nepřispívají. Společným hospodařením naopak není pouhé společné hrazení nákladů na bydlení – např. pokud jde o případy, kdy spolubydlící sice hradí společné náklady za pronajatý byt, ovšem každý si jinak hradí ostatní náklady, např. za jídlo, dopravu apod., samostatně.

Zvolte

[Zpět](#)


Potřebujete poradit?



Obrázek 31

[Zpět na text](#)

Rozřazení osob



[Změnit jazyk](#) [Uložit formulář](#)

Seznam všech osob ▾

Uvedte, které osoby hospodaří společně.

Do jednotlivých hospodařících domácností zařadte osoby, které hospodaří společně. Každá osoba bude uvedena pouze jedenkrát, tzn. v jedné z hospodařících domácností.

Rozřaďte všechny osoby

1. hospodařící domácnost tvoří:

2. hospodařící domácnost tvoří:

3. hospodařící domácnost tvoří:

[Přidat další hospodařící domácnost](#)

[Zpět](#)


[Potvrdit rozřazení osob](#) →

Potřebujete poradit?

Obrázek 32

[Zpět na text](#)

Vyplnění údajů o osobách – výběr z osob



[Změnit jazyk](#) [Uložit formulář](#)

Seznam všech osob ▾

Pokračujte vyplňováním údajů o osobách.

Vyplnit údaje můžete u jedné nebo u všech osob. Pro odeslání formuláře je třeba vyplnit alespoň údaje osoby, která založila formulář. Pro další osoby můžete po odeslání formuláře vygenerovat odkaz, který umožní samostatné vyplnění údajů dalším osobám uvedeným na formuláři.

Vyberte osobu, za kterou chcete vyplnit údaje

Jméno	Příjmení	Rok narození	
JOSEF	NOVÁK	1949	<input type="button" value="Vyplnit"/>
Pavel	Malý	1985	<input type="button" value="Vyplnit"/>
Jana	Malá	1982	<input type="button" value="Vyplnit"/>
Josefina	Malá	2011	<input type="button" value="Vyplnit"/>

Po odeslání Vašich údajů můžete poslat ostatním osobám na seznamu odkaz, aby si mohly vyplnit svoje údaje samy.

[Zpět](#)

[Potřebujete poradit?](#)

Obrázek 33

Vyplnění údajů o osobě

Sčítání 2021 Změnit jazyk Uložit formulář

Vyplnění údajů - JOSEF NOVÁK, 1949

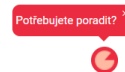
Nyní budete vyplňovat údaje o osobě JOSEF NOVÁK, 1949.

Formulář můžete postupně vyplnit za sebe i za další společně bydlící osoby.

Co si k další části připravit

1. Osobní doklad nebo rodné číslo osoby
2. Údaje o dřívějším bydlišti, vzdělání, mateřském jazyce, adresu zaměstnání nebo školy

Zpět Pokračovat →



Obrázek 34

[Zpět na text](#)

Vyplnění identifikačních údajů o osobě

Takto vypadá formulář s předvyplněnými údaji pro ověřenou osobu, která založila elektronický sčítací formulář.

Sčítání 2021 Změnit jazyk Uložit formulář

Vyplnění údajů - JOSEF NOVÁK, 1949

Vyberte způsob identifikace

Použijte pouze platný doklad.

Vyberte

Rodné číslo Doklad


Typ dokladu Občanský průkaz

Číslo dokladu 111112103

Datum narození 19.05.1949
Zadávejte ve formátu DD.MM.RRRR

Pohlaví Muž Žena

Zpět Pokračovat →



Obrázek 35

Pro další osoby (i po přihlášení přes odkaz, který dostala osoba od respondenta, který založil elektronický sčítací formulář) nejsou tyto údaje předvyplněné, proto je zapotřebí vybrat ze dvou možností a vyplnit údaje (viz obrazovky).

Sčítání 2021 Změnit jazyk Uložit formulář

Vyplnění údajů - Jana Malá, 1982

Vyberte způsob identifikace

Použijte pouze platný doklad.

Vyberte

Rodné číslo Doklad

Rodné číslo

[Zpět](#) [Pokračovat →](#)

Obrázek 36

Sčítání 2021 Změnit jazyk Uložit formulář

Vyplnění údajů - Jana Malá, 1982

Vyberte způsob identifikace

Použijte pouze platný doklad.

Vyberte

Rodné číslo Doklad

Typ dokladu

Číslo dokladu

Datum narození
Zadávejte ve formátu DD.MM.RRRR

Pohlaví Muž Žena

[Zpět](#) [Pokračovat →](#)

Obrázek 37

[Zpět na text](#)

Obvyklé bydliště jeden rok před sčítáním

Změnit jazyk Uložit formulář

Vyplnění údajů - JOSEF NOVÁK, 1949

Kde bylo Vaše obvyklé bydliště jeden rok před sčítáním (26. 3. 2020)?

Praha je pro účely této otázky považována za jednu obec.

Vyberte

Na stejné adrese jako k 26. 3. 2021

Ve stejné obci na jiné adrese


V jiné obci v ČR, uveďte kde

V jiném státě, uveďte stát

[Zpět](#) [Pokračovat →](#)

Potřebujete poradit?

Obrázek 38

Změnit jazyk Uložit formulář

Vyplnění údajů - JOSEF NOVÁK, 1949

Kde bylo Vaše obvyklé bydliště jeden rok před sčítáním (26. 3. 2020)?

Praha je pro účely této otázky považována za jednu obec.

Vyberte

Na stejné adrese jako k 26. 3. 2021

Ve stejné obci na jiné adrese

V jiné obci v ČR, uveďte kde


V jiném státě, uveďte stát

Uvedte obec:

[Zpět](#) [Pokračovat →](#)

Potřebujete poradit?

Obrázek 39



[Změnit jazyk](#) [Uložit formulář](#)

Vyplnění údajů - JOSEF NOVÁK, 1949 ▾

Kde bylo Vaše obvyklé bydliště jeden rok před sčítáním (26. 3. 2020)?

Praha je pro účely této otázky považována za jednu obec.

Vyberte

Na stejné adrese jako k 26. 3. 2021

Ve stejné obci na jiné adrese

V jiné obci v ČR, uveďte kde

V jiném státě, uveďte stát


Vyberte jiný stát

Německo ▾

[Zpět](#)

Pokračovat →


Potřebujete poradit? ✕



Obrázek 40

[Zpět na text](#)

První obvyklé bydliště po narození



[Změnit jazyk](#) [Uložit formulář](#)

Vyplnění údajů - JOSEF NOVÁK, 1949 ▾

Kde bylo Vaše první obvyklé bydliště po narození?

Uvede se první bydliště, kde sčítaná osoba žila hned po narození. Údaj nelze zaměňovat za „místo narození“, které je uváděno např. v rodném listu a označuje skutečné místo narození (většinou adresu porodnice). Obec, okres, případně stát se uvádí **podle názvu a hranic platných k 26. 3. 2021**. Praha je pro účely této otázky považována za jednu obec.

Vyberte

Ve stejné obci jako k 26. 3. 2021

V jiné obci v ČR, uveďte kde

V jiném státě, uveďte stát

Uveďte obec


Praha, okres Praha, kraj Hlavní město Praha

Našeptávač nenabízí Vaší obec.


[Zpět](#)

Pokračovat →

Potřebujete poradit? ✕



Obrázek 41


Změnit jazyk Uložit formulář

Vyplnění údajů - JOSEF NOVÁK, 1949 ▾

Kde bylo Vaše první obvyklé bydliště po narození?

Uvede se první bydliště, kde sčítaná osoba žila hned po narození. Údaj nelze zaměňovat za „místo narození“, které je uváděno např. v rodném listu a označuje skutečné místo narození (většinou adresu porodnice). Obec, okres, případně stát se uvádí **podle názvu a hranic platných k 26. 3. 2021**. Praha je pro účely této otázky považována za jednu obec.

Vyberte

Ve stejné obci jako k 26. 3. 2021

V jiné obci v ČR, uveďte kde

V jiném státě, uveďte stát ▾

Vyberte jiný stát


Rakousko

▾

Zpět

Pokračovat →


Potřebujete poradit? ✕



Obrázek 42

[Zpět na text](#)

Nejvyšší dosažené vzdělání


Změnit jazyk Uložit formulář

Vyplnění údajů - JOSEF NOVÁK, 1949 ▾

Uveďte nejvyšší dosažené vzdělání.

? Zobrazit nápovědu

Vyberte jednu z uvedených možností

Bez vzdělání, nedokončený 1. stupeň základní školy	Dokončený pouze 1. stupeň základní školy, nebo vzdělání na dřívější národní, obecné nebo pomocné škole	Základní vzdělání (nebo dokončení nižšího stupně šestá a osmiletého gymnázia)
Střední nebo vyučení (bez maturity)	Úplně střední všeobecné (s maturitou)	Úplně střední odborné (s maturitou), učební obor s maturitou
Nástavbové/zkrácené studium (s maturitou), absolvování dvou a více oborů středních škol	Pomaturitní studium	Konzervatoř (ukončena absolutoriem)
Vyšší odborné vzdělání (DIS.)	Bakalářské (Bc., BcA.) ▾	Magisterské (Ing., Mgr., MUDr., JUDr., PhDr. aj.)
Doktorské (Ph.D., Th.D., CSc., DrSc.)		

Zpět

Pokračovat →

Potřebujete poradit? ✕



Obrázek 43

[Zpět na text](#)

Počet narozených dětí

Sčítání 2021 Změnit jazyk Uložit formulář

Vyplnění údajů - Jana Malá, 1982

Uveďte, kolik se Vám narodilo dětí.

Uveďte se počet živě narozených dětí do 26. 3. 2021 (v manželství, před manželstvím i mimo manželství). Počet by měl zahrnovat i případy, kdy některé z dětí později zemřelo.

Uveďte počet dětí

Uveďte počet dětí

[Zpět](#)

Potřebujete poradit?

Obrázek 44

[Zpět na text](#)

Mateřský jazyk

Sčítání 2021 Změnit jazyk Uložit formulář

Vyplnění údajů - JOSEF NOVÁK, 1949

Jaký je Váš mateřský jazyk?

Jako mateřský jazyk se uvede jazyk, kterým se sčítanou osobou v dětství hovořila matka nebo osoby, které ji vychovaly (tj. první jazyk, kterým se sčítaná osoba učila mluvit.) Lze uvést i dva mateřské jazyky.

Vyberte nejvýše dva mateřské jazyky.

Uveďte jiné mateřské jazyky.

[Zpět](#)

Potřebujete poradit?

Obrázek 45

[Zpět na text](#)

Národnost

Sčítání 2021 Změnit jazyk Uložit formulář

Vyplnění údajů - JOSEF NOVÁK, 1949

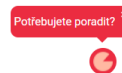
Uvedte Vaši národnost (příslušnost k národu, národnostní nebo etnické menšině), ke které se hlásíte.

Údaj o národnosti uvede každý podle svého rozhodnutí. Uvedení údaje není povinné. Národnosti se rozumí příslušnost k národu, národnostní nebo etnické menšině. Pro určení národnosti nemusí být rozhodující mateřský ani převážně používaný jazyk. Lze uvést i dvě národnosti.

Uvedte nejvýše dvě národnosti, nebo pokračujte. Nepovinný údaj.

První národnost	<input type="text" value="česká"/>
Druhá národnost	<input type="text"/>

[Zpět](#) Pokračovat →



Obrázek 46

[Zpět na text](#)

Náboženská víra

Sčítání 2021 Změnit jazyk Uložit formulář

Vyplnění údajů - JOSEF NOVÁK, 1949

Uvedte Vaši náboženskou víru (náboženský směr, hnutí, církev nebo společnost), ke které se hlásíte.

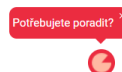
Údaj o náboženské víře vyplní každý podle svého rozhodnutí. Uvedení údaje není povinné. Náboženský směr, hnutí, církev nebo společnost, ke které se hlásíte, zapíšte co nejpřesněji.

Vyberte, nebo pokračujte. Nepovinný údaj.

Věřící – hlásící se k církvi, náboženské společnosti apod. Věřící – nehlásící se k žádné církvi ani náboženské společnosti Bez náboženské víry

Uvedte název	<input type="text" value="Křesťanství"/>
--------------	--

[Zpět](#) Pokračovat →



Obrázek 47

[Zpět na text](#)

Výběr skupiny, do jaké patříte

Sčítání 2021 [Změnit jazyk](#) [Uložit formulář](#)

Vyplnění údajů - JOSEF NOVÁK, 1949 ▾

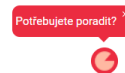
Do jaké z následujících skupin patříte?

[Zobrazit nápovědu](#)

Vyberte jednu z možností, kterou považujete za hlavní/převažující.

Zaměstnanci, podnikatelé, OSVČ, případně pomáhající v rodinném podniku	Na mateřské dovolené (peněžitá pomoc v mateřství po dobu 28, resp. 37 týdnů)	Na rodičovské dovolené
Nezaměstnaní, hledající zaměstnání	Ve starobním/invalidním důchodu <input checked="" type="radio"/>	S jiným vlastním zdrojem obživy/přjmů než výše uvedené (např. výnosy z kapitálu, pronájmu, úspor)
Žáci, studenti, učni	Ostatní bez vlastního příjmu (např. osoby v domácnosti)	

[Zpět](#) [Pokračovat →](#)



Obrázek 48

[Zpět na text](#)

Opracování obvykle alespoň jednu hodinu týdně

Sčítání 2021 [Změnit jazyk](#) [Uložit formulář](#)

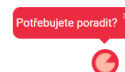
Vyplnění údajů - JOSEF NOVÁK, 1949 ▾

Opracujete obvykle alespoň jednu hodinu týdně za mzdu/plat nebo jiný druh odměny či zisku?

Vyberte

Ano <input checked="" type="radio"/>	Ne <input type="radio"/>
---	--------------------------

[Zpět](#) [Pokračovat →](#)



Obrázek 49

[Zpět na text](#)

Odvětví ekonomické činnosti

Sčítání 2021 Změnit jazyk Uložit formulář

Vyplnění údajů - JOSEF NOVÁK, 1949

Uved'te odvětví ekonomické činnosti Vašeho zaměstnavatele nebo předmětu Vašeho podnikání.

Odvětví se určuje podle hlavního druhu ekonomické činnosti zaměstnavatele (předmětu podnikání). Např. „školství“ uvedou všichni zaměstnanci školy – učitel, sekretářka, ale i pracovníci údržby, úklidu, školní jídelny apod., pokud nejsou zaměstnanci firmy, která pro školu poskytuje tyto služby. Naopak např. kuchařka zaměstnaná ve firmě, které pro školu vaří, zapíše odpověď „stravování“. Pokud máte dvě zaměstnání/podnikání, vyplňte odvětví ekonomické činnosti podle hlavního.

Vyberte odvětví

Lesnictví a těžba dřeva

Zpět Pokračovat →

Potřebujete poradit?



Obrázek 50

[Zpět na text](#)

Současné zaměstnání

Sčítání 2021 Změnit jazyk Uložit formulář

Vyplnění údajů - JOSEF NOVÁK, 1949

Uved'te své současné zaměstnání (vykonávanou práci).

Uvedte své aktuální zaměstnání (vykonávanou profesi). Jako zaměstnání se uvede konkrétní vykonávaná činnost včetně pracovního zařazení (případně funkce) i oboru (např. pokladní v obchodě, architekt zahrad, tiskař-dělník, ředitelka hotelu, finanční analytik apod.).

V případě dvou zaměstnání se tato otázka vyplňuje podle hlavního zaměstnání.

Zapište zaměstnání vlastními slovy, nebo vyberte z nabízených možností.

administrativně - technický referent

Další příklady: montážní dělník vozidel, čalouník nábytku, dělník chemické výroby, stavební elektromontér, pracovník bankovní přepážky, obchodní referent, vedoucí obchodního odboru, vrchní sestra, zástupce ředitele ZŠ, dispečer dopravy, vědecký pracovník – biochemie apod.

Zpět Pokračovat →


Potřebujete poradit?



Obrázek 51

[Zpět na text](#)

Kam chodíte či jezdíte do práce/školy



[Změnit jazyk](#) [Uložit formulář](#)

Vyplnění údajů - PAVEL ČERNÝ, 1954 ▾

Kam chodíte či jezdíte do práce?

Pracující, včetně pracujících studentů uvedou **adresu místa výkonu práce** (nikoliv např. sídla firmy). Osoby, které **nemají pevné místo pracoviště**, uvedou adresu **místa nástupu** do zaměstnání. Osoby, které **místo výkonu zaměstnání často mění** (např. pracovníci na montážích, na stavbách, prodavači na tržističích apod.), nebo cestují, ale nezačínají denně na stálé adrese (obchodní cestující, řidiči kamiónů aj.), označí „Mám zaměstnání bez stálého pracoviště“.

PRACUJETE Z DOMU Z DŮVODU PANDEMIE? VYPLŇTE, JAKO KDYBY UŽ NEPLATILA PROTIEPIDEMICKÁ OPATŘENÍ.

Vyberte

Nikam, pracuji na adrese obvyklého bydliště

Na jinou adresu v ČR, než je adresa obvyklého bydliště. Uveďte adresu

Do jiného státu

Mám zaměstnání bez stálého pracoviště


Uveďte adresu

Pokud našeptávač nenabízí přesnou adresu, vyplňte alespoň obec.

[Zpět](#)

Pokračovat →

Obrázek 52



[Změnit jazyk](#) [Uložit formulář](#)

Vyplnění údajů - PAVEL ČERNÝ, 1954 ▾

Kam chodíte či jezdíte do práce?

Pracující, včetně pracujících studentů uvedou **adresu místa výkonu práce** (nikoliv např. sídla firmy). Osoby, které **nemají pevné místo pracoviště**, uvedou adresu **místa nástupu** do zaměstnání. Osoby, které **místo výkonu zaměstnání často mění** (např. pracovníci na montážích, na stavbách, prodavači na tržističích apod.), nebo cestují, ale nezačínají denně na stálé adrese (obchodní cestující, řidiči kamiónů aj.), označí „Mám zaměstnání bez stálého pracoviště“.

PRACUJETE Z DOMU Z DŮVODU PANDEMIE? VYPLŇTE, JAKO KDYBY UŽ NEPLATILA PROTIEPIDEMICKÁ OPATŘENÍ.

Vyberte

Nikam, pracuji na adrese obvyklého bydliště

Na jinou adresu v ČR, než je adresa obvyklého bydliště. Uveďte adresu

Do jiného státu

Mám zaměstnání bez stálého pracoviště

Vyberte jiný stát

[Zpět](#)

Pokračovat →

Obrázek 53

Změnit jazyk Uložit formulář

Vyplnění údajů - PAVEL ČERNÝ, 1954 ▾

Kam chodíte či jezdíte do školy?

DISTANČNÍ VÝUKA Z DŮVODU PANDEMIE? VYPLŇTE, JAKO KDYBY UŽ NEPLATILA PROTIEPIDEMICKÁ OPATŘENÍ.

Vyberte

Nikam, studuji na adrese obvyklého bydliště

Na jinou adresu v ČR, než je adresa obvyklého bydliště. Uveďte adresu

Do jiného státu


[Zpět](#)

Pokračovat →

Obrázek 54

[Zpět na text](#)

Jak často dojíždíte či docházíte do práce/školy

Změnit jazyk Uložit formulář

Vyplnění údajů - JOSEF NOVÁK, 1949 ▾

Jak často dojíždíte či docházíte do práce z obvyklého bydliště?

Vyplňte podle místa pracoviště (místa výkonu práce).

Vyberte

5× týdně a častěji

1× – 4× týdně

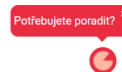
Pravidelně, ale méně než 1× týdně

Dojíždím/docházím zcela nepravidelně

Nedojíždím/nedocházím z obvyklého bydliště, ale z jiného místa

[Zpět](#)

Pokračovat →



Obrázek 55

Sčítání
2021
Změnit jazyk Uložit formulář

Vyplnění údajů - Josefína Malá, 2011 ▾

Jak často dojíždíte či docházíte do školy z obvyklého bydliště?

Vyplňte podle místa školy (kam jezdíte/chodíte do školy).

Vyberte

5x týdně a častěji

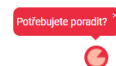
1x – 4x týdně

Pravidelně, ale méně než 1x týdně

Dojíždím/docházím zcela nepravidelně

Nedojíždím/nedocházím z obvyklého bydliště, ale z jiného místa
⊙

Zpět
Pokračovat →



Obrázek 56

Zpět na text

Dopravní prostředek do práce/školy

Sčítání
2021
Změnit jazyk Uložit formulář

Vyplnění údajů - JOSEF NOVÁK, 1949 ▾

Jaký dopravní prostředek obvykle používáte pro jednu cestu do práce?

Žádný (pouze pěšky) uveďte pouze v případě, kdy při cestě do zaměstnání nebo školy nepoužijete žádný dopravní prostředek.

Autobus (kromě MHD) uvedou osoby využívající autobusovou dopravu, která překračuje hranice obce/města. Patří sem i příměstská doprava.

Vyberte dopravní prostředek k nejdelší části cesty (jednu z uvedených možností).

Automobil, který řídím ⊙

Automobil, který neřídím

Městská hromadná doprava (MHD)

Autobus (kromě MHD)

Vlak

Motocykl

Jízdní kolo

Jiný

Žádný (pouze pěšky)

Případně další ke zbytku cesty (vyberte nejvýše dva).

Automobil, který neřídím

Městská hromadná doprava (MHD)

Autobus (kromě MHD)

Vlak

Motocykl


Jízdní kolo ⊙

Jiný

Zpět
Pokračovat →



Obrázek 57



[Změnit jazyk](#) [Uložit formulář](#)

Vyplnění údajů - Josefína Malá, 2011 ▾

Jaký dopravní prostředek obvykle používáte pro jednu cestu do školy?

Žádný (pouze pěšky) uveďte pouze v případě, kdy při cestě do zaměstnání nebo školy nepoužijete žádný dopravní prostředek.

Autobus (kromě MHD) uvedou osoby využívající autobusovou dopravu, která překračuje hranice obce/města. Patří sem i příměstská doprava.

Vyberte dopravní prostředek k nejdelší části cesty (jednu z uvedených možností).

Automobil, který řídím	Automobil, který neřídím	Městská hromadná doprava (MHD)	Autobus (kromě MHD)
Vlak	Motocykl	Jízdní kolo	Jiný
Žádný (pouze pěšky)			

[Zpět](#)
Pokračovat →

Potřebujete poradit?

Obrázek 58

[Zpět na text](#)

Vztah k osobě



[Změnit jazyk](#) [Uložit formulář](#)

Vyplnění údajů - Josefína Malá, 2011 ▾

Čím je osoba **Josefína Malá, 2011** pro osobu **JOSEF NOVÁK, 1949**

Vyberte vztah k osobě

Manželka, partnerka	Dcera	Matka	Sestra
Vnučka	Prarodič	Snacha	Partnerka dcery/syna
Tchyně	Jiná příbuzná osoba	Jiná nepříbuzná osoba	


[Zpět](#)
Pokračovat →

Potřebujete poradit?

Obrázek 59

[Zpět na text](#)

Pokračovat k odeslání, závěrečná kontrola a odeslání formuláře



[Změnit jazyk](#)
[Uložit formulář](#)

Seznam všech osob ▾

Pokračujte vyplňováním údajů o osobách.

Vyplnit údaje můžete u jedné nebo u všech osob. Pro odeslání formuláře je třeba vyplnit alespoň údaje osoby, která založila formulář. Pro další osoby můžete po odeslání formuláře vygenerovat odkaz, který umožní samostatné vyplnění údajů dalším osobám uvedeným na formuláři.


Vyberte osobu, za kterou chcete vyplnit údaje

Jméno	Příjmení	Rok narození	✓	Upravit
JOSEF	NOVÁK	1949	✓	Upravit
Pavel	Malý	1985		Vyplnit
Jana	Malá	1982	✓	Upravit
Josefina	Malá	2011	✓	Upravit

Po odeslání Vašich údajů můžete poslat ostatním osobám na seznamu odkaz, aby si mohly vyplnit svoje údaje samy.

Zpět
Pokračovat k odeslání →

Potřebujete poradit?



Obrázek 60

Závěrečná kontrola

Sčítání
Změnit jazyk Uložit formulář

Zkontrolujte si zadané údaje a můžete odeslat.

Na co si dát pozor

1. Zkontrolujte si zadané údaje (ke každé otázce se můžete vrátit)
2. Zkontrolujte si vyplněné údaje o osobách (stačí rozkliknout v seznamu osob)
3. Odeslat můžete i částečně vyplněný elektronický formulář

Vyplněné údaje o bydlení

Stát v rozsahu území	Cesko
Bydliště v rozsahu území	Kmochova č.p. 431/69, Třebíč, Podkázatel, 67401
Způsob bydlení – Ne, abývá	Byt v domě (rodinném, bytovém, škole aj.)
Byt	Nedokážu vybrat / Jiný byt
Převládá způsob užívání bytu	Byt ve vlastním domě a obývaný vlastním
Velikost bytu	65 m ²
Počet obývaných místností	7 místností
Kuchyně	Kuchyně jako samostatná místnost
Poloha bytu v domě	Výšší než 7. patro, uvnitř
Plav	Ano, z veřejné sítě
Vodovod	Ano, z veřejné sítě
Zároveň dálejší	Ústřední dálkové (a lokální mimo síť, ugravidě pro více domů)
Energetická hodnota k vytápění bytu	Nahávané teplo (z kotleny mimo síť), Elektrika, Uhlí, kámen, uhořelé dříví, Jiný (nepřepočte se)

Hospodařící domácnosti

Hospodaří všechny osoby společně	Ne
1. hospodařící domácnost tvoří	JOSEF NOVÁK, 1949
2. hospodařící domácnost tvoří	Jana Malá, 1992 Josefina Malá, 2011
3. hospodařící domácnost tvoří	Pavel Malý, 1985

Vyplněné údaje o osobě

Jméno	Příjmení	Rok narození	
JOSEF	NOVÁK	1949	Zobrazit vyplněné údaje
Pavel	Malý	1985	
Jana	Malá	1992	Zobrazit vyplněné údaje
Josefina	Malá	2011	Zobrazit vyplněné údaje

Můžete ještě vyplnit údaje o dalších osobách v domácnosti
Odeslat
Potřebujete pomoc?

Obrázek 61

Odeslaný částečný formulář

Sčítání [Změnit jazyk](#) [Odhlásit se](#)

Děkujeme Vám!

Úspěšně jste odeslali formulář. Osoby, které vyplnily své údaje online, tištěný formulář nevyplňují. Pokud se online sečetla jen část domácnosti, budou muset zbývající členové vyplnit tištěný formulář.

Číslo odeslaného elektronického sčítacího formuláře: 1081
Datum a čas odeslání: 08.03.2021 11:00:37
Pro ukončení práce doporučujeme odhlásit se.

[Odhlásit se](#)

Vyplňte další osoby, nebo jim můžete poslat odkaz k vyplnění.

Seznam osob			
Jméno	Příjmení	Rok narození	
JOSEF	NOVÁK	1949	<input checked="" type="checkbox"/> Vyplněná osoba
Pavel	Malý	1985	Vyplnit
Jana	Malá	1982	<input checked="" type="checkbox"/> Vyplněná osoba
Josefina	Malá	2011	<input checked="" type="checkbox"/> Vyplněná osoba

Vygenerujte odkaz pro další osoby na seznamu, aby si mohly vyplnit svoje údaje.

[Vygenerovat odkaz](#)

[Zobrazit vyplněné údaje](#)

Potřebujete poradit?

Obrázek 62

Odeslaný úplný formulář

Sčítání [Změnit jazyk](#) [Odhlásit se](#)

Děkujeme Vám!

Úspěšně jste odeslali formulář. Osoby, které vyplnily své údaje online, tištěný formulář nevyplňují. Pokud se online sečetla jen část domácnosti, budou muset zbývající členové vyplnit tištěný formulář.

Číslo odeslaného elektronického sčítacího formuláře: 1081
Datum a čas odeslání: 08.03.2021 11:02:19
Pro ukončení práce doporučujeme odhlásit se.

[Odhlásit se](#)

[Zobrazit vyplněné údaje](#)

Potřebujete poradit?

Obrázek 63

[Zpět na text](#)

Přehled obrazovek s chybovými hláškami

Služba ověřování dokladu není dostupná, zkuste to prosím později


V případě, že není dostupná služba pro ověření osobního dokladu, uživateli se zobrazí níže uvedená obrazovka.

The screenshot shows the login interface for the 2021 Census. At the top, it says 'Sčítání' and 'Sčítání léta, domů a lidí'. The main heading is 'Začněte přihlášením jednoho člena sčítané domácnosti.' Below this, there are three main sections for login:

- Pomocí osobního dokladu**: Fields for 'Typ dokladu' (set to 'Občanský průkaz'), 'Číslo dokladu' (111111868), and 'Datum narození' (11.06.1954). A red error message is displayed below these fields: 'Služba ověřování dokladu není dostupná, zkuste to prosím později.' A 'Přihlásit se' button is present.
- Přes elektronickou identitu (NIA)**: A button 'Přihlásit se přes e-identitu.cz'.
- Přes svou datovou schránku fyzické osoby**: A button 'Přihlásit se přes datovou schránku fyzické osoby'.

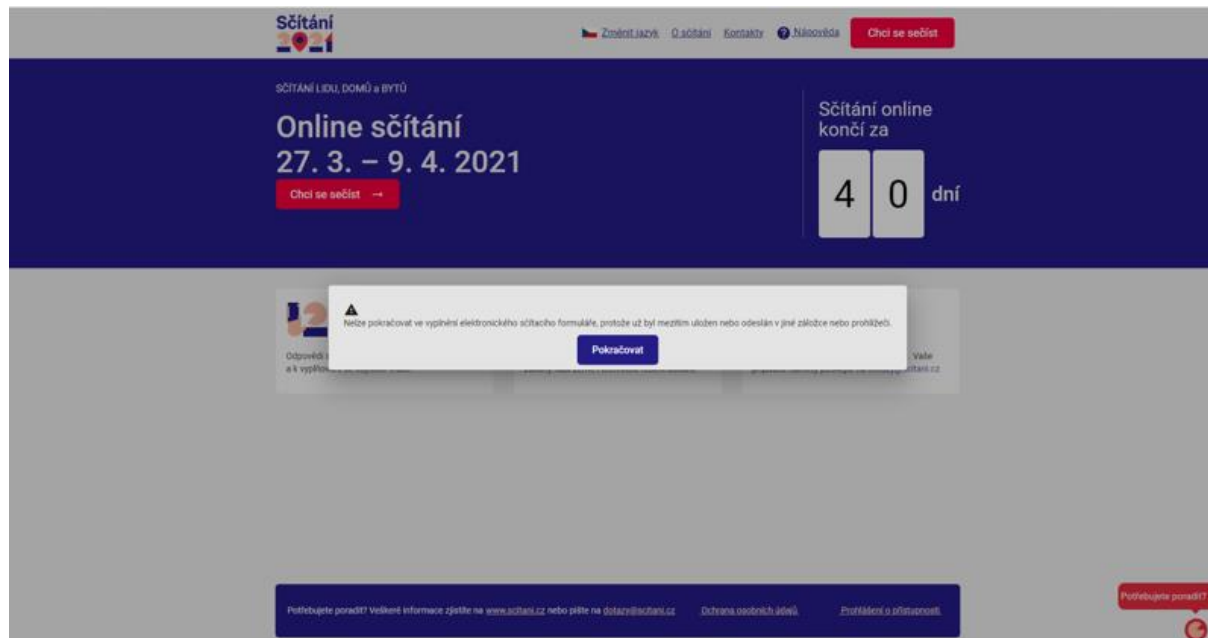
At the bottom left, there is a cookie consent notice: 'Český statistický úřad používá současně cookies a když kliknete stranu a zaplatíte chodu aplikace, při nepřijetí a dle nastavení prohlížeče souhlasíte s jejich ukládáním na vašem zařízení. Více informací' with a 'SOUHLASÍM' button. At the bottom right, there is a 'Přihlásit se' button.

Detail chybové hlášky

 Služba ověřování dokladu není dostupná, zkuste to prosím později.

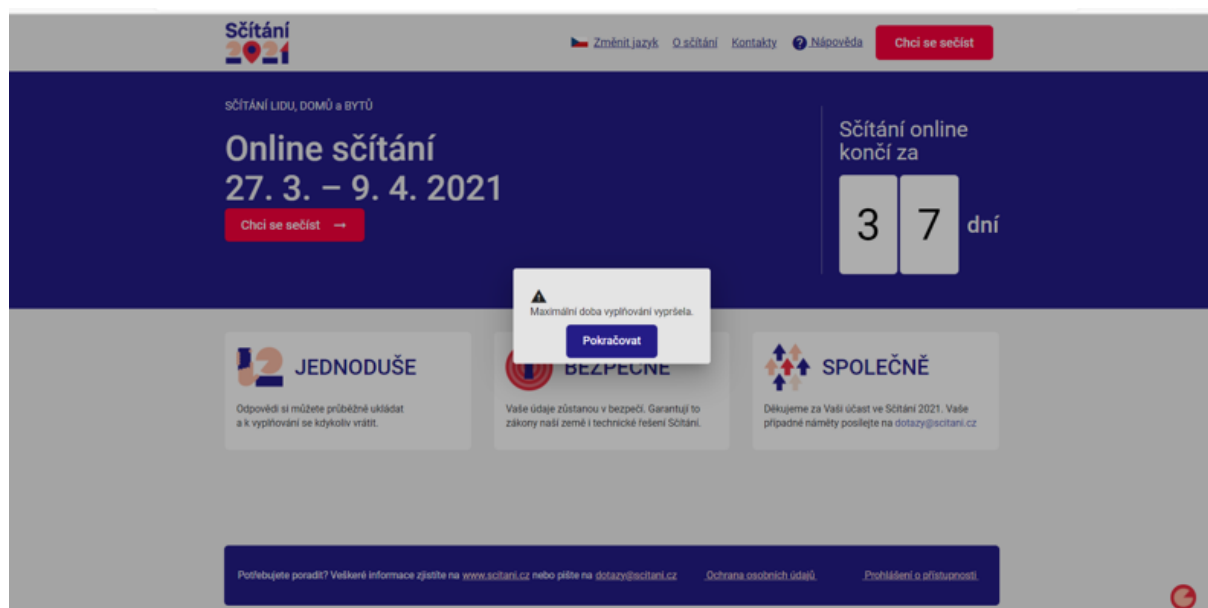
Nelze pokračovat ve vyplnění elektronického sčítacího formuláře, protože už byl mezitím uložen nebo odeslán v jiné záložce nebo prohlížeči

Pokud má uživatel rozpracovaný formulář ve více záložkách nebo prohlížečích, pak aplikace upozorní na to, že rozpracovaný formulář, který byl již odeslán nebo uložen, není možné dále zpracovat



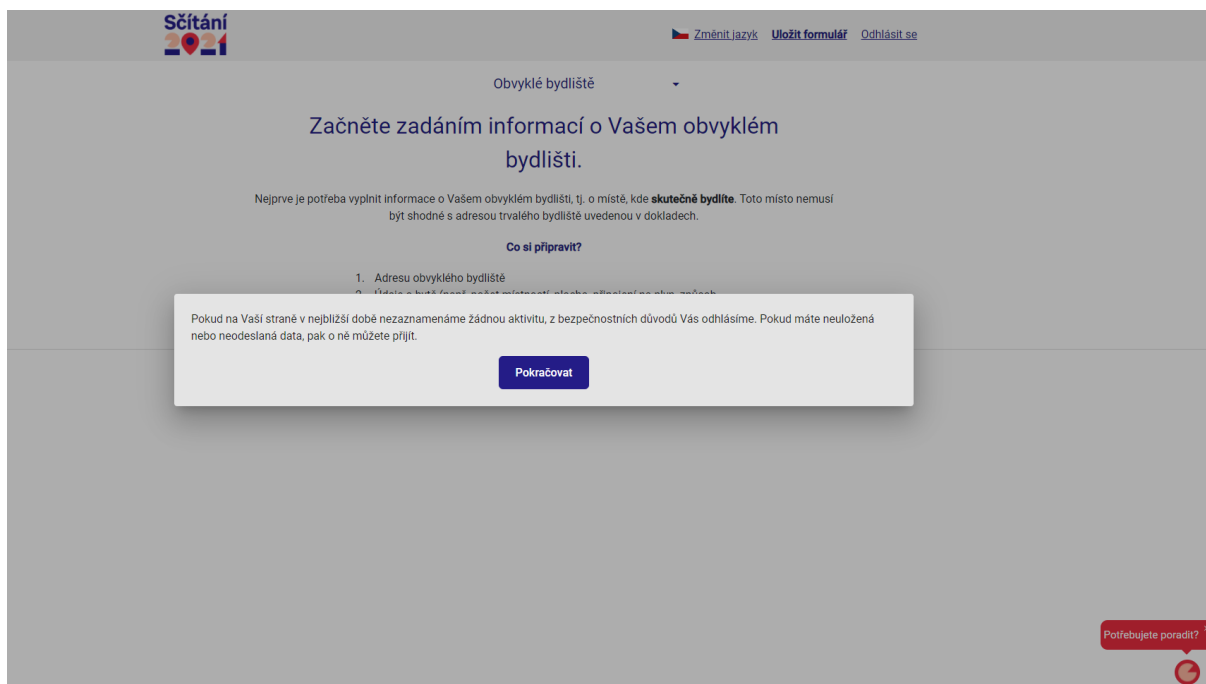
Maximální doba vyplňování vypršela

Pro vyplnění elektronického sčítacího formuláře z důvodu bezpečnosti platí pravidlo, že musí být vyplněn v rámci 4 hodin. Pokud má uživatel rozpracovaný formulář přes stanovený limit, pak nemůže dokončit vyplnění formuláře a zobrazí se mu chybové hlášení. Samozřejmě je možné formulář uložit a následně se k němu vrátit pře vypršením daného limitu.



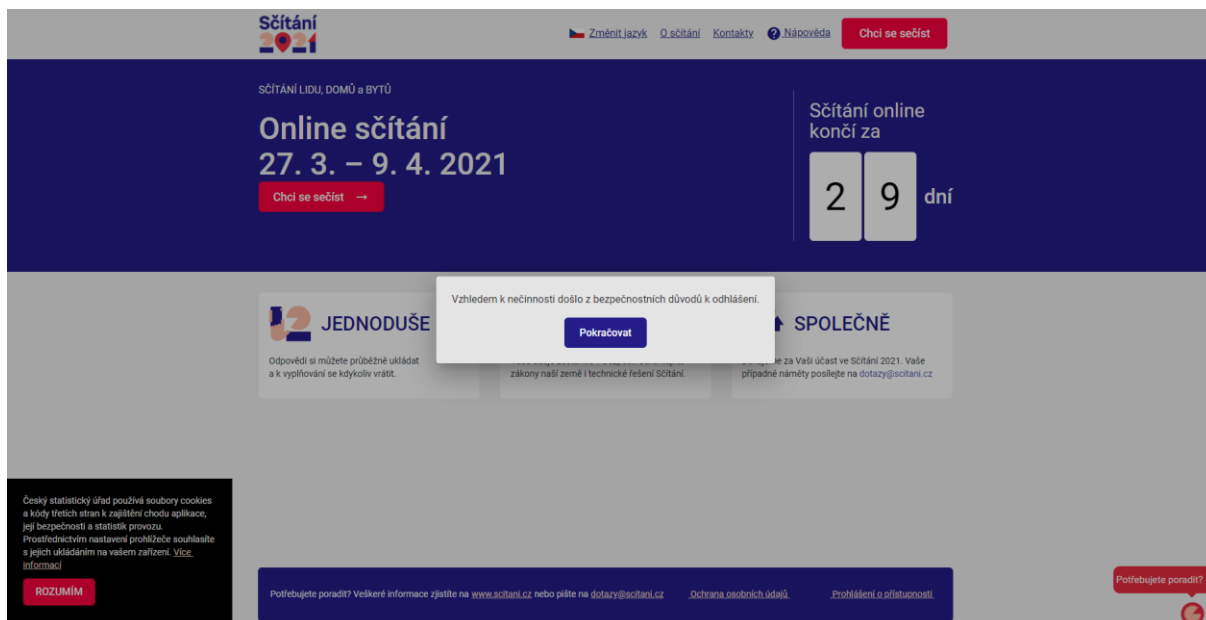
Neaktivita uživatele

Pokud uživatel nebude 10 minut pracovat v aplikaci, bude informován o tom, že z bezpečnostních důvodů bude odhlášen. Pokud uživatel zareaguje na tuto hlášku stisknutím tlačítka Pokračovat, bude mu umožněno dále pokračovat s vyplňováním údajů.



Odhlášení uživatele kvůli neaktivitě

Pokud uživatel nebude reagovat na hlášku, viz obrazovka výše, bude odhlášen ze systému vzhledem k nečinnosti.



Jméno nebo příjmení obsahuje nepovolené znaky

Aplikace kontroluje zadání povolených znaků ve jméně nebo příjmení. Připojená obrazovka dokladuje použití nepovoleného znaku

Seznam všech osob ▾

Uvedte všechny osoby, které bydlí společně v tomto bytě/obydlí

Zapište údaje všech osob, které v bytě/obydlí skutečně bydlí (i dočasně nepřítomné, např. z důvodu služební cesty, pobytu v nemocnici apod.). Není rozhodující, kde jsou osoby přihlášeny k trvalému pobytu.

Napište všechny bydlící osoby. Uvedte k 26. 3. 2021.

Jméno	Příjmení	Rok narození	
BOROVICE	PYRENEJSKÁ	1947	<input checked="" type="checkbox"/> Osoba ověřená při přihlášení
<input type="text" value="Jan5"/>	<input type="text" value="Novák"/>	<input type="text" value="2000"/>	<input type="button" value="Odebrat osobu ✕"/>
<input type="button" value="Přidat další osobu +"/>			

▲ Jméno nebo příjmení obsahuje nepovolené znaky.

[Zpět](#)

Rok narození nemůže být v budoucnu

Aplikace kontroluje zadání roku narození tak, aby nebylo možné zadat datum do budoucna

Seznam všech osob ▾

Uvedte všechny osoby, které bydlí společně v tomto bytě/bydlí

Zapište údaje všech osob, které v bytě/bydlí skutečně bydlí (i dočasně nepřítomné, např. z důvodu služební cesty, pobytu v nemocnici apod.). Není rozhodující, kde jsou osoby přihlášeny k trvalému pobytu.

Napište všechny bydlící osoby. Uveďte k 26. 3. 2021.

Jméno	Příjmení	Rok narození	
BOROVICE	PYRENEJSKÁ	1947	Osoba ověřená při přihlášení
<input type="text" value="Jan"/>	<input type="text" value="Novák"/>	<input type="text" value="2030"/>	Odebrat osobu ✕

[Přidat další osobu +](#)

▲ Rok narození nemůže být v budoucnu.

[Zpět](#) [Všechny osoby zadány →](#)

Rok narození nemůže být před rokem 1900

Aplikace kontroluje zadání roku narození tak, aby nebylo možné zadat datum před rokem 1900

Seznam všech osob ▾

Uvedte všechny osoby, které bydlí společně v tomto bytě/bydlí

Zapište údaje všech osob, které v bytě/bydlí skutečně bydlí (i dočasně nepřítomné, např. z důvodu služební cesty, pobytu v nemocnici apod.). Není rozhodující, kde jsou osoby přihlášeny k trvalému pobytu.

Napište všechny bydlící osoby. Uveďte k 26. 3. 2021.

Jméno	Příjmení	Rok narození	
BOROVICE	PYRENEJSKÁ	1947	Osoba ověřená při přihlášení
<input type="text" value="Jan"/>	<input type="text" value="Novák"/>	<input type="text" value="202"/>	Odebrat osobu ✕

[Přidat další osobu +](#)

▲ Rok narození nemůže být před rokem 1900.

[Zpět](#) [Všechny osoby zadány →](#)

Zadaný údaj není validní datum (pro datum narození)

Aplikace kontroluje správnost zadání formátu data – tedy DD.MM.RRRR

Vyplnění údajů - Jan Novák, 2000

Vyberte způsob identifikace

Použijte pouze platný doklad.

Vyberte

Typ dokladu:

Číslo dokladu:

Datum narození:

Zadávejte ve formátu DD.MM.RRRR

Pohlaví:

▲ Zadany údaj není validní datum.

[Zpět](#)

Datum narození nemůže být po datu 27.3.2021 (uvnitř formuláře)

Rozhodným datem pro sčítání je 27.3.2021, není tedy možné realizovat sečtení u osob narozených po tomto datu

Vyplnění údajů - Jan Novák, 2000

Vyberte způsob identifikace

Použijte pouze platný doklad.

Vyberte

Rodné číslo Doklad

Typ dokladu Občanský průkaz

Číslo dokladu 664643165

Datum narození 27.4.2021

Zadávejte ve formátu DD.MM.RRRR

Pohlaví Muž Žena

▲ Datum narození nemůže být po datu 26. 3. 2021.

Zpět Pokračovat →

Není možné založit formulář pro osobu mladší 15 let

Osoba mladší patnácti let nemůže iniciovat založení elektronického sčítacího formuláře, tyto osoby je možné vyplnit v další sekci formuláře – Seznam osob, které bydlí společně v tomto bytě / obydlí

Sčítání Změnit jazyk Kontakty

Sčítání lidí, domů a bytů

Začněte přihlášením jednoho člena sčítané domácnosti.

Pomocí osobního dokladu

Typ dokladu Občanský průkaz

Číslo dokladu 684698468

Datum narození 1.1.2021

Zadávejte ve formátu DD.MM.RRRR

▲ Není možné založit formulář pro osobu mladší 15 let.

Přihlásit se →

Uložili jste si formulář? Vraťte se k uložnému formuláři.

Přes bankovní nebo elektronickou identitu (NIA)

Pro přihlášení je možné použít Vaši prostředek elektronické identity (eidentita.cz), např. bankovní identitu nebo elektronický občanský průkaz.

Přihlásit se přes e-identita.cz →

Přes svou datovou schránku fyzické osoby

Využít můžete přihlášení přes datovou schránku fyzické osoby.

Přihlásit se přes datovou schránku fyzické osoby →

Neplatné číslo dokladu

Aplikace kontroluje číslo dokladu na evidenci v Cenovém informačním systému. Pokud je číslo dokladu chybně zadáno, nebo neexistuje v evidenci, potom bude zobrazena tato chybová hláška.

Vyplnění údajů - Jan Novák, 2000

Vyberte způsob identifikace

Použijte pouze platný doklad.

Vyberte

Typ dokladu

Číslo dokladu

Datum narození

Zadávejte ve formátu DD.MM.RRRR

Pohlaví

▲ Neplatné číslo dokladu

[Zpět](#)

Chybně zadané rodné číslo

Aplikace kontroluje správnost zadání rodného čísla tak, aby bylo možno snadno detekovat překlepy či jiné náhodné chyby.

Vyplnění údajů - Jan Novák, 2000

Vyberte způsob identifikace

Použijte pouze platný doklad.

Vyberte

Rodné číslo

▲ Chybně zadané rodné číslo.

[Zpět](#)

Adresa nebyla nalezena

Adresní údaje jsou kontrolovány na databázi těchto údajů. Pokud adresa nebyla nalezena, zkuste prosím doplnit všechny známé údaje k adrese (např. PSČ, obec, název ulice, číslo popisné, číslo orientační). Pokud přesto nebude adresa nalezena, obraťte se prosím na kontaktní centrum.

Obvyklé bydliště

Na jaké adrese bydlíte?

Uveďte místo svého obvyklého bydliště, tj. kde **skutečně bydlíte**, kde máte svoji domácnost a kde trávíte většinu volného času. Nemusí se přitom jednat o adresu trvalého bydliště uvedenou v dokladech.

Napište adresu obvyklého bydliště. Uveďte k 26. 3. 2021.

Adresa v ČR

▲ Adresa nebyla nalezena.

[Zpět](#)