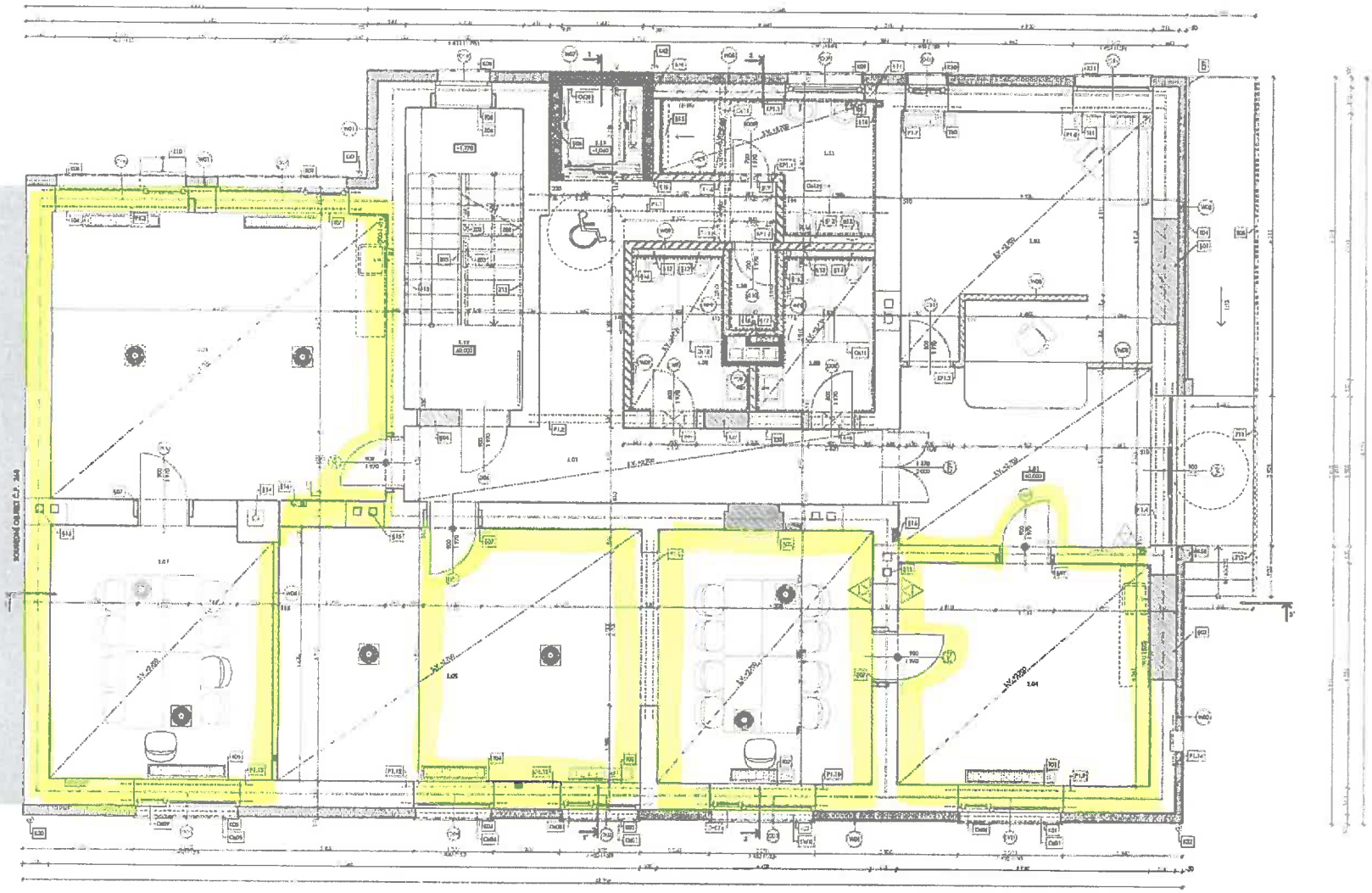

LEGENDA KERAMICKÝCH PŘEKLADŮ

- P1.1 OHEBNÝ PŘEKLAD 1X1250/200 ULOŽENÍ DO KAPES 1X DÉLKY 250 MM, 2X R3 = 40 MM TEPELNĚ IZOLACE
- P1.3 PLOCHÝ KERAMICKÝ PŘEKLAD 1 15/71/1250
- P1.5 PLOCHÝ KERAMICKÝ PŘEKLAD 1 49/71/1250
- P1.6 PLOCHÝ KERAMICKÝ PŘEKLAD 1 46/71/1250
- P1.7 PLOCHÝ KERAMICKÝ PŘEKLAD 1 15/71/1500

LEGENDA OCELOVÝCH PŘEKLADŮ

- P1.2 2-OCELOVÉ VÁLCOVANÉ PROFILY IPE 300 DL. 1,30 M, ULOŽENÍ DO KAPES 1X DÉLKY 250 MM, PODEPŘENÉ PŘÍKLADEM P1.6 NA HORNÍM FÁBRICE POD STÁVAJÍCÍ STROPNÍ KONSTRUKCI AVŠEM NA PŘÍKLADNÍ POMOCÍ DŘEVĚNÝCH KLÍNŮ
- P1.4 2-OCELOVÉ VÁLCOVANÉ PROFILY IPE 180 DL. 4,77 M, ULOŽENÍ DO KAPES 1X DÉLKY 250 MM, NA HORNÍM FÁBRICE POD STÁVAJÍCÍ STROPNÍ KONSTRUKCI AVŠEM NA PŘÍKLADNÍ POMOCÍ DŘEVĚNÝCH KLÍNŮ
- P1.8 2-OCELOVÉ VÁLCOVANÉ PROFILY IPE 160 DL. 4,34 M, ULOŽENÍ DO KAPES 1X DÉLKY 250 MM
- P1.9 2-OCELOVÉ VÁLCOVANÉ PROFILY IPE 180 DL. 4,405 M, ULOŽENÍ DO KAPES 1X DÉLKY 250 MM
- P1.11 2-OCELOVÉ VÁLCOVANÉ PROFILY IPE 180 DL. 3,80 M, ULOŽENÍ DO KAPES 1X DÉLKY 250 MM
- P1.12 2-OCELOVÉ VÁLCOVANÉ PROFILY IPE 180 DL. 3,80 M, ULOŽENÍ DO KAPES 1X DÉLKY 250 MM, V PŘÍPADĚ PODEPŘÍNÁNÍ ALUFORMEM IPE 180
- P1.13 2-OCELOVÉ VÁLCOVANÉ PROFILY IPE 160 DL. 1,61 M, ULOŽENÍ DO KAPES 1X DÉLKY 250 MM
- P1.14 2-OCELOVÉ VÁLCOVANÉ PROFILY IPE 180 DL. 3,07 M, ULOŽENÍ DO KAPES 1X DÉLKY 250 MM
- P1.15 2-OCELOVÉ VÁLCOVANÉ PROFILY IPE 160 DL. 2,57 M, ULOŽENÍ DO KAPES 1X DÉLKY 250 MM
- P1.16 2-OCELOVÉ VÁLCOVANÉ PROFILY IPE 160 DL. 2,57 M, ULOŽENÍ DO KAPES 1X DÉLKY 250 MM
- P1.17 2-OCELOVÉ VÁLCOVANÉ PROFILY IPE 160 DL. 2,57 M, ULOŽENÍ DO KAPES 1X DÉLKY 250 MM
- P1.18 2-OCELOVÉ VÁLCOVANÉ PROFILY IPE 160 DL. 2,57 M, ULOŽENÍ DO KAPES 1X DÉLKY 250 MM
- P1.19 2-OCELOVÉ VÁLCOVANÉ PROFILY IPE 100 DL. 1,00 M, ULOŽENÍ DO KAPES 1X DÉLKY 250 MM

POZNÁMKY

- VEŠKERÉ ROZMĚRY, JEKLIVO NA STAVBĚ OVĚŘIT DLE SKUTEČNÉHO PROVEDENÍ. V PŘÍPADĚ NEJASNOSTÍ, NEBO POKUD BUDOU ZJIŠTĚNY DOCELOVÝ OD PROJEKTOVÉ DOKUMENTACE, BUDOU PRÁCE NA STAVBĚ ZASTAVENY A BUDE NAVEDENO VEDOUCÍM HLAVNÍ PROJEKTANTA, KTERÝ NAŘÍDÍ DALŠÍ POSTUP PRACÍ
- KOPYVÁNÍ OKEN - OKŘOVÁNÍ STAVEBNÍ OTVORU
- VÉSKERÁ REVIZNÍ DVÍŘKA PRO VEDENÍ TZB (KANALIZACE, VODOVOD, VZT) SUDÍ DOCHOVÁVÁNA V ČÁSTI D.1.4. TECHNICKÉ PROVEDENÍ STAVBY
- DÉSKOR, KAMENNÉ A VÉŘKA OKEN DĚLÍ SE DLE KERAMICKÝM OBKLADEM NA BUDE SANOVÁNA V ČÁSTI D.1.1 VÝKRESY
- POVRCHOVÉ ÚPRAVY A BARVY VOLÍ ODPOVĚDNÝ ARCHITEKT
- BEZDEŇ A PUDLAY BUDE ODDILATOVÁNA OD PŘILEHLÉ STĚNY A VLOŽENÍM DILATAČNÍ PÁSKY TL. 10 MM
- VEŠKERÉ OCELOVÉ PŘÍPOJKY BUDOU ULOŽENY DO KAPES NA BOČNÍCH PLOCH VÝŠKY 100 MM A VLOŽENOU SVÁŘOVANOU SÍŤ 4/150/150

TABULKA MÍSTNOSTÍ 1.NP

č.	NÁZEV MÍSTNOSTI	PLOCHA [m²]
1.01	HALA	17,18
1.02	RECEPCE	23,77
1.03	CHODBA	25,72
1.04	PROSTOR PRO VOLNOČASOVÉ AKTIVITY	21,51
1.05	PROSTOR PRO VOLNOČASOVÉ AKTIVITY	56,93
1.06	PROSTOR PRO VOLNOČASOVÉ AKTIVITY	38,62
1.07	PROSTOR PRO VOLNOČASOVÉ AKTIVITY	21,30
1.08	WC MUŽI	5,57
1.09	WC ŽENY	5,57
1.10	ÚKLID	1,48
1.11	WC DĚTI	6,43
1.12	SCHODIŠTĚ	13,68
1.13	VÝTAHOVÁ ŠACHTA	3,80
		240,87 m²

LEGENDA MATERIÁLŮ

- OBVODOVÉ ZDIVO
  STÁVAJÍCÍ ZDĚNÉ KONSTRUKCE
- DŘEVĚNÝ
  DŘEVO Z CP
- NOVÁ OBVODOVÁ STĚNA
  KERAMICKÉ BLOKY P40 TL. 300 MM
  BLOKY P10 NA MALTU MVC
- NOVÉ PŘÍČKY
  KERAMICKÉ BLOKY P40 TL. 140 MM
  NA MALTU
- NOVÉ PŘÍČKY
  KERAMICKÉ BLOKY P40 TL. 115 MM
  NA MALTU
- VÝTAHOVÁ ŠACHTA
  SVÁRANÉ PRŮMYSLOVÉ BEDNĚNÍ TL. 300 MM
  SVÁRÁ VÝZTUŽ B10 A 250 MM
  VODOTĚSNÁ VÝZTUŽ B10 V ZÁKLADOVÉ DESCE
- NAVÁŽENÍ KZS (BOHCL)
  PŘÍMÝ POLYSTYREN, L.J. 0,030 W/MK
  ŘEPEŇ A SEKROVÁ MEMBRÁNA NA BÁZI CEMENTU
  HYDROIZOLYTSKÁ PASROVÁ OMÉTKA

LEGENDA ZNAČEK

- NÁSEC PŘÍMCŮ
  PRŮŠKOVÝ PŘÍMĚC/S NAPUMÁKŮ
  HASIČNÍ ŠICHOPKOSÁ 34A 1858
- HLÁSIČ POŽÁRNÍCH ŠKŮD
- POTRUBNÍ ROZVÁDĚČ ELEKTRO
  SAMOSTATNÉ PROVOZNÍ
- ROZVODY TZB
  SKOUPAČKY TZ, VVT
- OTOPNÉ DĚLOVÉ TĚLESO
- SAMOSTATNÝ KONVERTOR
- OCELOVÉ TRUBKOVÉ TĚLESO
- VZT - PŘÍVODNÍ AMBIOMAT

LEGENDA STAVEBNÍCH ÚPRAV

- P.01 ZAZDĚNÍ STÁVAJÍCÍHO OTVORU 3060/1730 mm, NĚMA Š. 510 MM VYZDÍVKA Z PLNÝCH CIHEL NA VÁPNOCEMENTOVOU MALTU
- P.02 ZAZDĚNÍ STÁVAJÍCÍHO OTVORU 3020/1730 mm, NĚMA Š. 510 MM VYZDÍVKA Z PLNÝCH CIHEL NA VÁPNOCEMENTOVOU MALTU
- P.03 ZAZDĚNÍ STÁVAJÍCÍHO OTVORU 1150/1730 mm, NĚMA Š. 510 MM VYZDÍVKA Z PLNÝCH CIHEL NA VÁPNOCEMENTOVOU MALTU
- P.04 ZAZDĚNÍ STÁVAJÍCÍHO OTVORU 1820/1820 mm, NĚMA Š. 330 MM VYZDÍVKA Z PLNÝCH CIHEL NA VÁPNOCEMENTOVOU MALTU
- P.05 ZAZDĚNÍ STÁVAJÍCÍHO OTVORU 1820/2010 mm, NĚMA Š. 330 MM VYZDÍVKA Z PLNÝCH CIHEL NA VÁPNOCEMENTOVOU MALTU
- P.06 SEKNOVÁ MĚŘÍCÍ, 400/150, S.H. 2,10 M, ZDIVO IL. 330 MM
- P.07 DOZDĚNÍ OKŘÍNÍ - ZDIVO Z CIHEL PLNÝCH
- P.08 ODSTRANĚNÍ VÝTAHOVÉ ŠACHTY SPÁRA S VLOŽENOU MINERÁLNÍ VATOU IL. 30 MM
- P.09 SEKNOVÁ MĚŘÍCÍ 400/140, S.H. 2,20 M, ZDIVO IL. 140 MM
- P.10 KOTVENÍ ZDIVA Z VÝTAHOVÉ ŠACHTY POMOCÍ MĚNOVÝCH ŠICH SPOJŮ Z DOKOVÚ KOVOVÉ OCEL
- P.11 PROVÁDĚNÍ NOVÉ SÍTĚ SE STÁVA. BLOK CH-01 PŘIM. ZDIVEM POMOCÍ CAPES
- P.12 PODPOVÁROVÁ, BRLACHOVACÍ NÁDOBA
- P.13 SPECHOVÁ SEKNOVÁ VPUSŤ
- P.14 VYMODKOVÁNÍ ZDIVA NA KONTAKTU OCELOVÝCH PLATNOVÉHO KOSTLE D NAVLIS
- P.15 OPVĚTÁNÍ PROVEDÁVANÉ PODLAHY SVÉRÉHO VEDENÍ NOVÝMI KONTAKTNÍ PŘEBLICHOU
- P.16 REVIZNÍ DVÍŘKA KANALIZACE 300/300 mm S.H. 400 MM NAD PODLAHOU
- P.17 REVIZNÍ DVÍŘKA KANALIZACE 300/300 mm S.H. 400 MM NAD PODLAHOU POŽÁRNÍ ODOLNOST EI 15 DP3 3m
- P.18 REVIZNÍ DVÍŘKA VODOVODU 300/300 mm S.H. 400 MM NAD PODLAHOU POŽÁRNÍ ODOLNOST EI 15 DP3 3m

±0,000 = +286,67 Souřadný systém JTSK Výškový systém BpV

název projektu	KOMUNITNÍ CENTRUM KOSTELEC NAD ORLICÍ		
stupeň	DSP DOKUMENTACE PRO STAVEBNÍ ŘÍZENÍ	místo stavby	KOSTELEC NAD ORLICÍ k.ú. 42, 43, 44 t.j. Kostelec nad Orlicí (698187)
investor	Město Kostelec nad Orlicí Pardubická 111 517 41 Kostelec nad Orlicí	generální projektant	REZANKA & BARTOŠ, s.r.o. Jankovice 111 572 44 Rokytnice nad Orlicí
spolupráce		projekt vypracoval	REZANKA & BARTOŠ, s.r.o. Jankovice 111 572 44 Rokytnice nad Orlicí tel/fax +420 723 994 136 kancelaris@rezankasro.cz Ing. Jiří Bartoš Statutární zástupce, Zak. 02 Velká Poříčí ČKAIT 0400317 v oboru pozemní stavby
část	D.1.1.2 VÝKRESOVÁ ČÁST		
výkres	NOVÝ STAV - 1.NP		
datum zhotovení	07/2016	měřítko 1:50	číslo výkresu D.1.1.2.9
datum revize	-	číslo revize -	

ČÁSTI JE ZAKÁZÁNO NEOBSAHU ZÁSAHU, JAKÉKOLIV ROZMNOŽOVÁNÍ ČI VYHLÁŠENÍ BEZ PŘEDCHOZÍHO SOUHLASU REZANKA & BARTOŠ

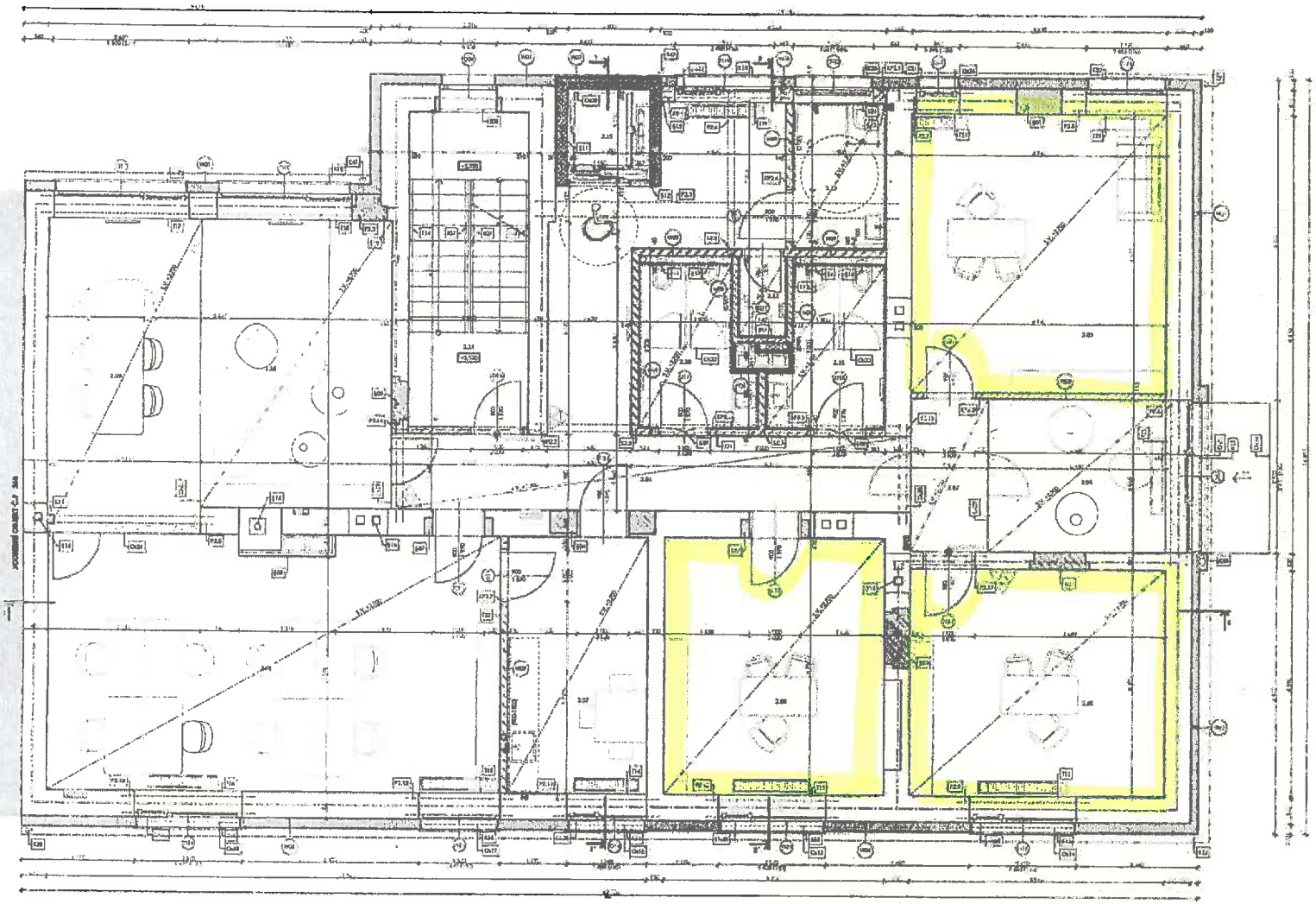

LEGENDA KERAMICKÝCH PŘEKLADŮ

1P-1	JEDNOLITÝ PŘEKLAD KERAMICKÝ ULOŽENÍ DO KAPES HLOUBKY 250 MM 0 KG + 80 MM TEPELNÉ IZOLACE
1P-2	PLOCHÝ KERAMICKÝ PŘEKLAD 11/247/1/250
1P-3	PLOCHÝ KERAMICKÝ PŘEKLAD 14/247/1/250
1P-4	PLOCHÝ KERAMICKÝ PŘEKLAD 14/247/1/250
1P-5	PLOCHÝ KERAMICKÝ PŘEKLAD 14/247/1/250
1P-6	PLOCHÝ KERAMICKÝ PŘEKLAD 14/247/1/250
1P-7	PLOCHÝ KERAMICKÝ PŘEKLAD 14/247/1/250

LEGENDA OCELOVÝCH PŘEKLADŮ

1.P-1	2xOCELOVÝ VÁLCOVANÝ PROFIL IPE 240 DL. 7,00 M ULOŽENÍ DO KAPES HLOUBKY 250 MM. PODEPŘENÍ PRŮMYKAMI P4 HH. HORNÍ PÁSNICE POD SÁVAJÍCÍ SEKORNÍ KONSTRUKCI AKCENTOVÁNÍ PRŮMYKU POMOCÍ TRAPÉZOVÝCH ŽEBRŮ
1.P-2	2xOCELOVÝ VÁLCOVANÝ PROFIL IPE 160 DL. 7,00 M ULOŽENÍ DO KAPES HLOUBKY 250 MM HH. HORNÍ PÁSNICE POD SÁVAJÍCÍ SEKORNÍ KONSTRUKCI AKCENTOVÁNÍ PRŮMYKU POMOCÍ TRAPÉZOVÝCH ŽEBRŮ
1.P-3	3xOCELOVÝ VÁLCOVANÝ PROFIL IPE 180 DL. 6,5 M ULOŽENÍ DO KAPES HLOUBKY 250 MM
1.P-4	3xOCELOVÝ VÁLCOVANÝ PROFIL IPE 160 DL. 3,400 M ULOŽENÍ DO KAPES HLOUBKY 250 MM
1.P-5	2xOCELOVÝ VÁLCOVANÝ PROFIL IPE 240 DL. 3,150 M ULOŽENÍ DO KAPES HLOUBKY 250 MM U KONKA PODEPŘENÍ U SLOUPEK HEB 120
1.P-6	2xOCELOVÝ VÁLCOVANÝ PROFIL IPE 240 DL. 3,200 M ULOŽENÍ DO KAPES H. DLOUBKY 250 MM V PŘÍPOCE PODEPŘENÍ HEB 120 HH. HORNÍ PÁSNICE POD SÁVAJÍCÍ SEKORNÍ KONSTRUKCI AKCENTOVÁNÍ PRŮMYKU POMOCÍ TRAPÉZOVÝCH ŽEBRŮ
1.P-7	2xOCELOVÝ VÁLCOVANÝ PROFIL IPE 180 DL. 1,54 M ULOŽENÍ DO KAPES HLOUBKY 250 MM
1.P-8	2xOCELOVÝ VÁLCOVANÝ PROFIL IPE 160 DL. 2,57 M ULOŽENÍ DO KAPES HLOUBKY 250 MM
1.P-9	2xOCELOVÝ VÁLCOVANÝ PROFIL IPE 160 DL. 2,57 M ULOŽENÍ DO KAPES HLOUBKY 250 MM
1.P-10	2xOCELOVÝ VÁLCOVANÝ PROFIL IPE 180 DL. 2,57 M ULOŽENÍ DO KAPES HLOUBKY 250 MM
1.P-11	2xOCELOVÝ VÁLCOVANÝ PROFIL IPE 180 DL. 2,04 M ULOŽENÍ DO KAPES HLOUBKY 250 MM
1.P-12	2xOCELOVÝ VÁLCOVANÝ PROFIL IPE 180 DL. 2,07 M ULOŽENÍ DO KAPES HLOUBKY 250 MM
1.P-13	2xOCELOVÝ VÁLCOVANÝ PROFIL IPE 160 DL. 2,57 M ULOŽENÍ DO KAPES HLOUBKY 250 MM
1.P-14	2xOCELOVÝ VÁLCOVANÝ PROFIL IPE 100 DL. 1,94 M ULOŽENÍ DO KAPES HLOUBKY 250 MM
1.P-15	2xOCELOVÝ VÁLCOVANÝ PROFIL IPE 120 DL. 1,36 M ULOŽENÍ DO KAPES HLOUBKY 250 MM
1.P-16	2xOCELOVÝ VÁLCOVANÝ PROFIL IPE 240 DL. 2,420 M ULOŽENÍ DO KAPES HLOUBKY 250 MM HORNÍ NAVÁZÁNÍ BODOVĚ PŘI ÚHLU HH. HORNÍ PÁSNICE POD LEHKÉ KONSTRUKCI AKCENTOVÁNÍ PRŮMYKU POMOCÍ TRAPÉZOVÝCH ŽEBRŮ
1.P-17	2xOCELOVÝ VÁLCOVANÝ PROFIL IPE 180 DL. 1,20 M ULOŽENÍ DO KAPES HLOUBKY 250 MM

LEGENDA OCELOVÝCH SLOUPŮ

1.S-1	2 SLOUPEK HEB 120 DÉLKA 3,720 M
1.S-2	2 SLOUPEK HEB 180 DÉLKA 3,740 M
1.S-3	2 SLOUPEK, VÁCEK, KONTAKTNÍ DÉLKA 3,000 M

PLOCHY MÍSTNOSTÍ 2.NP

Č.	NÁZEV MÍSTNOSTI	PLOCHA [m2]
2.01	CHODBA	39,86
2.02	CHODBA	6,44
2.03	ADMINISTRATIVA	28,66
2.04	JEDNACÍ MÍSTNOST	10,58
2.05	ADMINISTRATIVA	11,69
2.06	ADMINISTRATIVA	11,06
2.07	ČAJOVÁ KUCHYŇKA	14,34
2.08	PROSTOR PRO VOLNOČASOVÉ AKTIVITY	42,33
2.09	JEDNACÍ MÍSTNOST	17,94
2.10	WC MUŽI	4,33
2.11	WC ŽENY	4,33
2.12	ÚKLID	1,48
2.13	WC ÚKLID	2,09
2.14	SCHODIŠTĚ	14,09
2.15	VÝTAHOVÁ ŠACHTA	2,80
2.16	PROSTOR PRO VOLNOČASOVÉ AKTIVITY	30,80
		244,47 m²

LEGENDA MATERIÁLŮ

- OMÍTKOVÉ ZDIVO
  SILIKÁTOVÉ KONTRUKCE
- DŘEVĚNÝ ZDIVO
  ZDIVO Z CP
- NOVÁ DŘEVĚNÁ ŽEBRA
  KERAMICKÉ BLOKY P+D TL. 300 MM
  BLOKY PŘIDANA MALTU NELEP
- NOVÉ PŘÍČKY
  KERAMICKÉ BLOKY P+D TL. 140 MM
  NA MALTU
- NOVÉ PŘÍČKY
  KERAMICKÉ BLOKY P+D TL. 115 MM
  NA MALTU
- VÝTAHOVÁ ŠACHTA
  TRÁMEC STACHOVÉHO BETONU TL. 200 MM
  ŽIRELA VÝTAHU 2,100 MM
  VODOROVNÁ VÝTAHOVÉ VRATA V BARVĚ DLE NÁVRHU
- MAVČÍNÝ KOS (PŘÍKLAD)
  PŘÍKOPY POLYSTYRENU, ALBASTER WAVE
  LEPENÁ ŘÍMOVANÁ (NAPŘÍKLAD NA BÁZE CEMENTU
  SILIKÓNOVÁ PASTOVITÁ OMÍTKA

LEGENDA ZAŘÍZENÍ

- KASEČNÍ PŘÍKOPY
  PRASKOVÝ PŘÍKOPY S NÁPLNÍ ÚŘÍD
  HASEBNÍ SCHOPNOSTI 2HA 1 EI30
- HLÁSIČE POŽÁRNÍCH ČIDEL
- POŽÁRNÍ BOXY ÚŘÍD BUDOVY
  LÁMATELNÉ NA ZNOVU
- EI30 DOPOVÝ TYP
  STOPA ACÓV TIL VY1
- CIRCOVÝ SIMOVÉ MÍSTO
- SAMOZKOŘÍDÝ KONVEYOR

LEGENDA STAVEBNÍCH ÚPRAV

1.01	ZAZDĚNÍ TÝÁVACÍHO OTVORU 1070/1270 MM, ŠÍŘKA 8, 510 MM VYZDÍVKA Z PLNÝCH CIHEL NA VÁPENOCEMENTOVOU MALTU
1.02	ZAZDĚNÍ TÝÁVACÍHO OTVORU 1140/1190 MM, ŠÍŘKA 5, 330 MM VYZDÍVKA Z PLNÝCH CIHEL NA VÁPENOCEMENTOVOU MALTU
1.03	ZAZDĚNÍ TÝÁVACÍHO OTVORU 1140/1190 MM, ŠÍŘKA 5, 330 MM VYZDÍVKA Z PLNÝCH CIHEL NA VÁPENOCEMENTOVOU MALTU
1.04	DOZDĚNÍ OKŘÍM ZVÝŘENÉHO OTVORU 5,2000 NOVÉ OTVÝRÉ OTVOR 1000/2000 5, ŠÍŘKY 510 MM VYZDÍVKA Z PLNÝCH CIHEL NA VÁPENOCEMENTOVOU MALTU
1.05	ZAZDĚNÍ TÁVACÍHO OTVORU 1070/1270 MM, ŠÍŘKA 5, 330 MM VYZDÍVKA Z PLNÝCH CIHEL NA VÁPENOCEMENTOVOU MALTU
1.06	ZAZDĚNÍ TÁVACÍHO OTVORU 1120/1190 MM, ŠÍŘKA 5, 330 MM VYZDÍVKA Z PLNÝCH CIHEL NA VÁPENOCEMENTOVOU MALTU
1.07	DOMÉNÍ OKŘÍM - 30 MM Z CIHEL PLNÝCH
1.08	4DÍL PŘEDSTENA V MÍSTĚ STOUPACÍCH POŽÁRNÍ VÝ
1.09	SÍŇOVÁ MÍŘKA 400/140, L.Ř. 3,20 M
1.11	ODDÍLOVÁNÍ VÝTAHOVÉ ŠACHTY SPRÁVA Z VLOŽENÝCH/VÝTAHAM VAPOUTL. 30 MM
1.12	KOPYTNÍ ZEDNA K VYTAHOVÉ ŠACHTĚ POMOCÍ SIMOVÝCH LIŠAK Z DOKONČENÝCH OCELI
1.13	PROVÁDĚNÍ NOVÉ STÍ VYTÁVACÍM CIHELNÍM ZDIVEM POMOCÍ KAPES
1.14	PODOMÍTKOVÁ SPLACHOVACÍ NÁDOBA
1.15	VYVLOŽOVÁNÍ ZDIVÍNA KOMÁŠOVÉ DOUDÉNÍ PLTNOVÉHO KOLEO 80/125
1.16	DOVEŘÁNÍ PROVÍTÁVÁNÍ PODLAHY SUTERÉNU VELMO NÍVÝ SÍŤÝM KONTRUKTNÍ PŘÍSLUCHÝ
1.17	SENÍM ÝMÍKA VODOVODU 300/500 MM L.Ř. 400 MM NAD PODLAHOU POŽÁRNÍ ODOLNOST EI 15 DP2 5m

POZNÁMKY

- VÝŠKOVÉ ÚDAJE BY JE NUTNO NA SAMYMI OVĚŘIT DLE SKUTEČNÉHO PROVEDENÍ, V PŘÍPADĚ NEJASNOSTÍ, NEBO PODSTATNÝCH ZMĚNY ODCHYLKY OD PROJEKTOVÉ DOKUMENTACE, SUDOU PRÁCE NA ŠLAPNÉ ZAPSAVEBY A SUDEMNÍ UNÍŽOVÁNÍ SLAVNÍ PRODLEŽÁNÍ, STÝKY NAMNÍHEDALÉ POŘIZUTNÁ!
- KÓROVÁNÍ OKEN - OKŘÍMÍM ZVÝŘENÉ OTVORI !
- VÝŠKOVÁ ÚROVEŇ (VÝŠKA PROVEDENÍ SO SANACÍ DLE VODOVODU, VÝT ...SOU SPECIFIKOVÁNY V ČÁSTI D.1.4. KONKA PROJEKTU ŠKAVSA
- DÉCOR, BARVYOR A VÝŠKA OBLÁŽENÍ SÍŇ TÉMAŘÉM DIMLAMEN. BUDE STANOVENA V ČÁSTI "OLD VYBERT"
- POVRCHOVÉ ÚPRAVY A BARVYOR! MUSÍ ODSOUHLASIT ARCHITKT!
- SKLADBA PODLAHY BUDE ODSOUHLASENA OD PŘÍMÉLÉ ŠÉFY VLOŽENÍM DALAŠÍHO NÁVRHU S. PRAH.
- VEŠKERÉ OCELOVÉ PŘÍMÉLASY BUDOU LAKÝRÉ DO BARVE NA BOMÁLÉCI PASTY VYŠ 67 100 mm A VLOŽENOU INVÍRONMENTU DEAF 180/180

±0,000 = +218,67	Souřadnicový systém: JTSK	Výškový systém: Bpv	
název projektu	KOMUNITNÍ CENTRUM KOSTELEC NAD ORLICÍ		
stupeň	DSP DOKUMENTACE PRO STAVEBNÍ ŘÍZENÍ	místo stavby	KOSTELEC NAD ORLICÍ ul. 402, 403, k.ú. Kostelec nad Orlicí [670197]
investor		generální projektant	
Město Kostelec nad Orlicí Masarykovo náměstí 38 517 41 Kostelec nad Orlicí		PŘEMYSL A BARTOŠ, s.r.o. Jankovcova 111 370 43 Ta Broumova České Budějovice	
zodpovědný projektant			
		PŘEMYSL A BARTOŠ, s.r.o. Jankovcova 111 370 43 Ta Broumova České Budějovice tel: 00420 387 311 111 fax: 00420 387 311 112 www.pb-ateliery.cz mob: 00420 722 976 184 bartos@pb-ateliery.cz Ing. Jiří Bartoš Autorizovaný inženýr pro pozemní stavby<|	
číslo	D.1.1.2	VÝKRESOVÁ ČÁST	
výkres	NOVÝ STAV - 2.NP		
datum zpracování 09/2016	měřítko 1:50	číslo výkresu D.1.1.2.10	
datum revize -	číslo revize -		

© AQ ZE SMĚNÉ NEVYSOUHLASÍ, NEBO JEJÍ VEDNÁ ZÁSTAVBY NEBO JEJÍ ZNÁMÉ ZNÁMÉ ZNÁMÉ

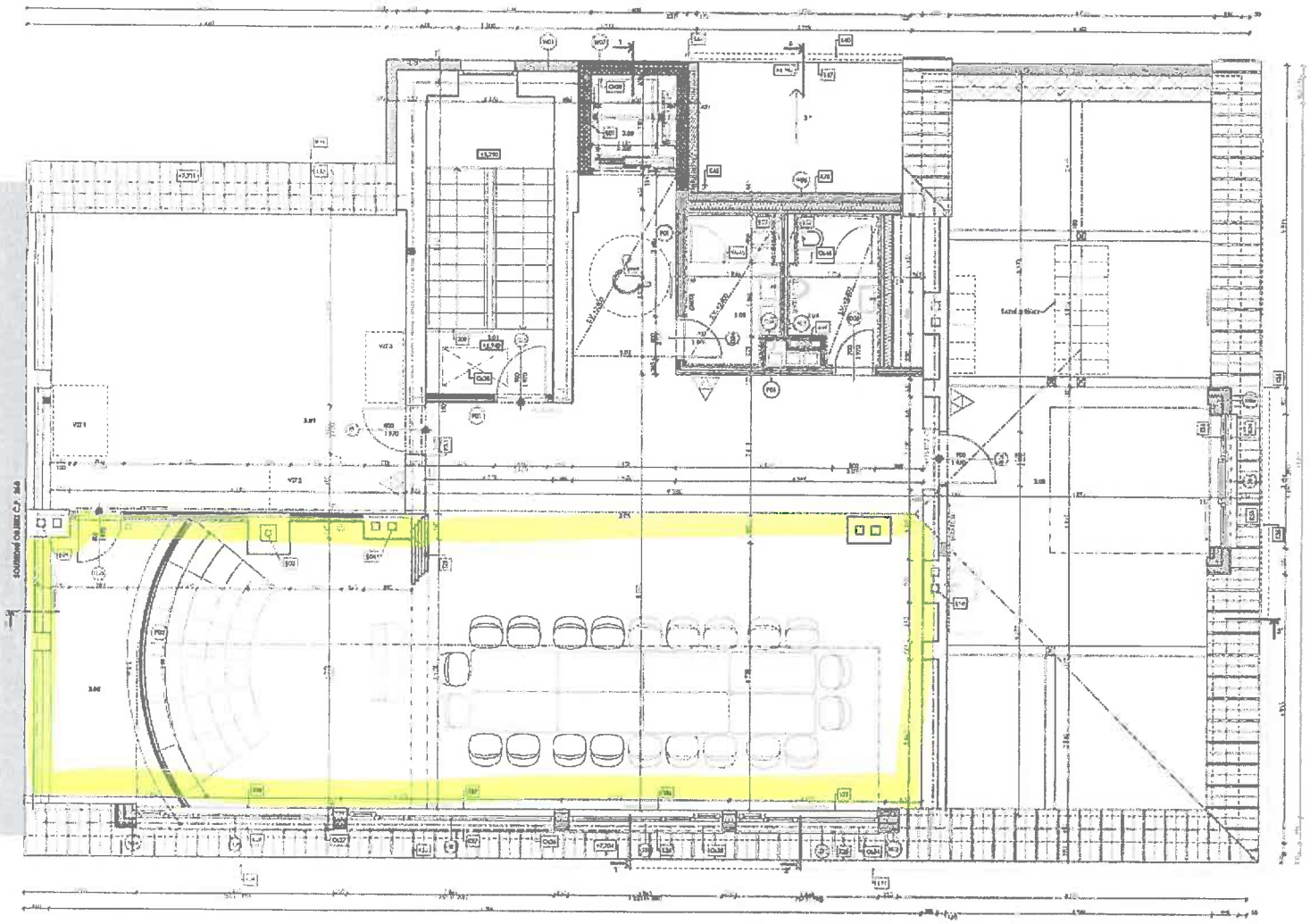

LEGENDA OCELOVÝCH PŘEKLADŮ

- P2.1.1 JEDNODÍLOVÝ VÁLCOVANÝ PROFIL IPE 100 DL. 1.00 M ULOŽENÝ DO CAPE HLOUBKY 250 MM

LEGENDA STAVEBNÍCH ÚPRAV

- OD.1 ODBOURÁNÍ VÝTAHOVÉ ŠACHTY (BVAK A MUDR KONAMINEBÉLÉ VAROVTL. 30 MM)
- PO.01 PODOMÍTKOVÁ UTLACHOVACÍ NÁDOBA
- PO.02 VYVRŽEDOVÁNÍ KOMÍNA (DEMOLÁM OD FOUNDÉ PLYNOVÉHO ROSTLE D 80/125)
- OD.3 ODVETRÁNÍ PROVEDÉVANÉ PODLAHY INTERIÉRU VEDENÉ NEVYUŽITÉM KOMÍNOVÝM PRŮDUCHEM
- PN.01 BEHEM VÝMĚNA VODOVODU 300/300 MM S DL 400 MM NAD PODLAHOU POSLEDNÍ ODCHOVÁT IB 13 DPS 5m

POZNÁMKY

- VEŠKERÉ POMĚRY JE NUTNO NA STAVBĚ OVĚŘIT DLE SKUTEČNÉHO PROVEDENÍ V PŘÍPADĚ NEJASNOSTI, NEBO POSUD SLOUŽÍ DLE DOKUMENTACE DO PROJEKTOVÉ DOKUMENTACE, KUDY PŘÁCE MAJÍ SLAVIE ZAŤAŤVÝNY A 1 DOE PRVÉ LVÝDOMIN HLAVNÍ PROZEDAMP. STÝKÝ (NAVRHNE DALŠÍ POSUP PRACÍ
- KONOVÁ ČERSI - ÚREDOMÍM ZAVRŠENÉ OPVOH
- VEŠKERÁ NEVIDÉ TÝMĚKA PTO VEDENÍ TER (KANALIZACE, VODOVODU, VTI) JSOU SPECIFIKOVÁNA V ČÁSTI D.1.4. TECHNIKA PROSTŘEDÍ SLAVE 3
- DEROLÁNÉ OKNOU A VÝŽEA OBCOV, VÉ ŘÍM I SRAMÓTÍM OMLADEM SUDÉ STANOVENA V ČÁSTI "DALŠÍ VÝKRESY"
- POHYBOVÉ UPRAVY A BARIÉRNOSTI NALEZ OBSOLUHSAT ARCHITEKT
- SCADRA PODLAHY BUDE ODOLÁVÁNA OD NÁŘEZNÉ STĚNY VSOŽEHÁ DILAÁCNÍHO PÁSU TL. 10 MM
- VEŠ LÉ OBCHOVÉ PŘÍMKACT BUDOU ULOŽENY DO CAPE NA POHLÁŠEK PATKY VÝŠKY 100 MM Z MUŽEHÓU TVÁRENÁ MOSTÉM 4/150/150

Tabulka místností PODLAHOVÝ

č.	NÁZEV MÍSTNOSTI	PLOCHA (m2)
3.01	SCHODIŠTĚ	13,04
3.02	CHODBA	6,87
3.03	WC ŽENY	4,87
3.04	WC MUŽI	4,34
3.05	PROSTOR PRO VOLNOČASOVÉ AKTIVITY	95,60
3.06	SKLAD	9,84
3.07	STROJOVNA VZT	34,90
3.08	SÁLA, ČAJOVÁ KUCHYŇKA	65,53
3.09	VÝTAHOVÁ ŠACHTA	2,80
		239,82 m²

LEGENDA MATERIÁLŮ

- OBVODOVÉ ZDIVO
  NÁVAZEC ZDĚNÉ DO NOSNÉ CÉSTI
- NOVÁ OBVODOVÁ STĚNA
  ŘÍMSKÉ CEGLY PAD TL. 300 MM
  BLOKY P40 NA MALTU MSG
- VÝTAHOVÁ ŠACHTA
  TVÁRNICE ZTI KERAMICKÉ BÉDĚNÉ TL. 200 MM
  SMALÁ VÝTLUČ IB 250 MM
  VODOROVNÁ VÝTLUČ IB 10 V ÚROVNI LOŽNÉ SPÁRY
- NAVLÉHÝ KCS (BIRCO)
  PŘÍMOVÝ POLYSTYRÉN λ,d 0.039 W/mK
  LEPENÁ A STŘEDOVÁNÍ MINERÁLNA NA CEMENTU
  TONKOVRSTVÁ FASÁDNÍ OMÍTKA
- STĚNA VNITŘ
  DRVENÁ ŠÁMOVÁ KONSTRUKCE
  VÝPLŇ MINERÁLNÍ VLNOU λ,d 0.037 W/mK
  Z DLI ZAKLOPENÉ DRUHÉ OKEVŘENÍM DESKAMI
  KLI Z DESEK I MINERÁLNÍ VLNY
  S POKRYTÍM OBRÉZACÍ VLNOU λ,d 0.036 W/mK
- SDK PŘÍČKA EL. 100 MM
  RAST 2 PROFILŮ CW 75
  DVOJITÉ OPLÁŠTĚNÍ SDK DESKAMI EL. 12.5 MM
  VLOŽENÁ IZOLACE Z MINERÁLNÍ VLNY TL. 75 MM
  λ,d 0.039 W/mK
- SDK PŘÍČKA EL. 100 MM
  RAST 2 PROFILŮ CW 75
  JEDNOVRSTÉ OPLÁŠTĚNÍ SDK DESKAMI EL. 12.5 MM, IMPREGNOVANÝ
  VLOŽENÁ IZOLACE Z MINERÁLNÍ VLNY TL. 50 MM λ,d 0.039 W/mK
- SDK PŘÍČKA EL. 90 MM, OBLÁ
  RAST 2 PROFILŮ CW 75
  JEDNOVRSTÉ OPLÁŠTĚNÍ SDK DESKAMI EL. 10 MM
  OMITATELNÉ NA SUCHO
  VLOŽENÁ IZOLACE Z MINERÁLNÍ VLNY TL. 40 MM λ,d 0.039 W/mK

LEGENDA ZNAČEK

- MALÉ PŘÍSLUŠ OJ
  PŘÍSLUŠ Z PŘÍSLUŠ. ZAŤAPLÁNÍ
  HASEBNÍ SCHOPNOST 30 A 1.5.00
- HRANICE POŽÁRNÍCH ÚSEKŮ
- PODMÍTKY POŽÁRNÍCH DVEŘÍ
  ZAPUSTNÉ PROVEDENÍ
- PO.01 PODVODY TIB
  SKOPACÍ TY ZB. VTI
- OTOPNÉ ŽEBROVÉ TĚLESO
- SAMOZÁVĚRNÝ DOMYKOVÁ

1:0.000 = 4288.67	Soup.systém: JTSK	Výš.:	Výš. systém: BpV
název projektu	KOMUNITNÍ CENTRUM KOSTELEC NAD ORLICÍ		
stupeň DSP DOKUMENTACE PRO STAVEBNÍ ÚŘAD	místo stavby KOSTELEC NAD ORLICÍ k.ú. Kostelec nad Orlicí [641191]		
investor Město Kostelec nad Orlicí Poděbradova náměstí 26 517 41 Kostelec nad Orlicí	generální dodavatel ŘEZANINA & BARTOŠ, s.r.o. Jantarová 111 322 46 Rokycanova nad Doubravou		
autorský dozor	projektant hlavní části ŘEZANINA & BARTOŠ, s.r.o. Jantarová 111 322 46 Rokycanova nad Doubravou Martin Brandejský +420 722 996 186 brandejs@rezanina.cz Ing. Jiří Barboň Mariánské 160, 549 01 Velké Poříčí ČKAIT 0400517 v rámci poverení autory		
část D.1.1.2	VÝKRESOVÁ ČÁST		
výkres NOVÝ STAV - PODLAHOVÝ			
datum zhotovení 09/2016	měřítko 1:50	číslo výkresu D.1.1.2.11	paré
datum revize -	číslo revize -		

BEZ ŘÍZENÍ AUTORSKÉHO DOZORU, AUTORSKÝ DOZOR NEPOVAŽUJE ZA VYHOTOVENÉ DLE ZÁKONA AUTORSKÉHO